

Strategia d'investimento

- Investimenti in tutte le categorie d'investimento ammesse dalla LPP (quota di azioni strategica: 15%)
- Asset Allocation attiva
- Limitazione per titoli di partecipazione: 20%, limitazione per valute estere: 30%
- Rating medio delle obbligazioni: almeno BBB+
- Realizzazione tramite investimenti collettivi puri
- Riserve di perequazione raccomandate: ca. 6,5%

Informazioni sul prodotto

Numero di valore	1564965
ISIN	CH0015649657
LEI	254900RW4KJYAQTH6Y97
Bloomberg Ticker	SWABM15 SW
Benchmark	customized
Moneta	CHF
Data di lancio	30.06.2003
Prezzo di prima emissione	100.00
Chiusura d'esercizio	30.09.
Emissione/Riscatto	giornalmente
Termine di Accettazione	14.00

Asset Manager *

- Asset allocation tattica: Swiss Life Asset Management SA
- Gruppi d'investimento puri impiegati: Diversi in base al Swiss Life Best Select Invest Plus®

Consulenza esterna

PPCmetrics fornisce i seguenti servizi all'interno dei gruppi d'investimento puri: consulenza sulla struttura idonea del mandato, supporto nella selezione di asset manager adeguati nonché supporto nel controllo costante dell'asset manager e valutazione dei risultati d'investimento

Pubblicazioni di corsi Bloomberg: ASSL www.swisslife.ch/fondazioneinvestimento

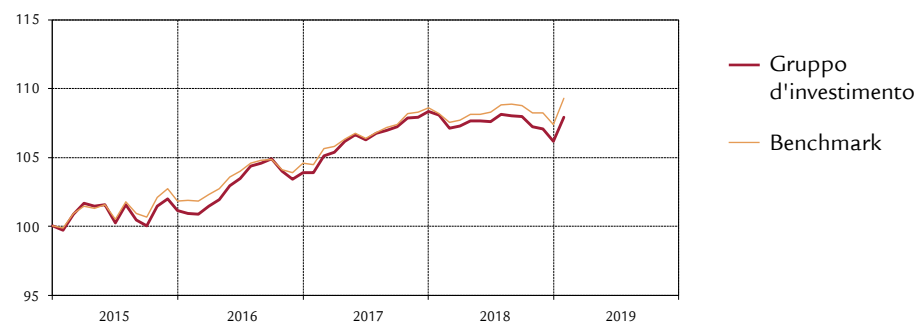
Quote spese operative TER_{KGAST} **

- ex ante	0.55%
- ex post all 30.09.2018	0.55%
Commissione d'emissione/riscatto	nessuna
Prassi di distribuzione	accumulazione

* La selezione dei manager, il controllo permanente di questi ultimi e l'intero accompagnamento nel processo vengono effettuati da Swiss Life Asset Management SA in base a criteri oggettivi e alla migliore prassi istituzionale

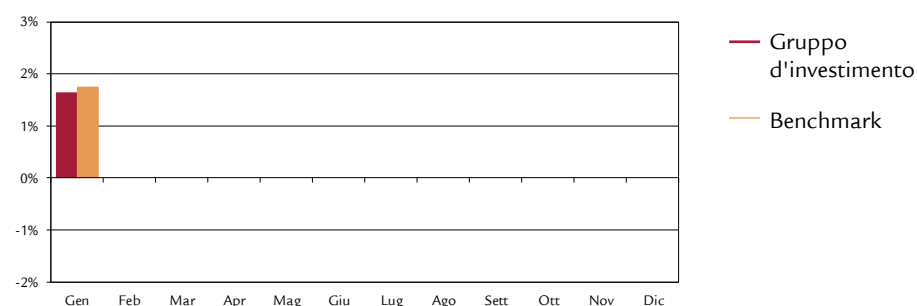
** La quota spese operative TER_{KGAST} copre tutti i costi, eccezione fatta per i costi di transazione e i tributi fiscali legati alla transazione

Evoluzione del valore indicizzata e performance



Performance	1M	3M	1A	3A p.a.	5A p.a.	10A p.a.	p.a. dal 30.06.03
Gruppo d'investimento (in %)	1.64	0.63	-0.15	2.24	2.68	3.63	2.94
Benchmark (in %)	1.74	0.96	1.00	2.36	2.95	3.81	3.34
	YTD	2018	2017	2016	2015	2014	2013
Gruppo d'investimento (in %)	1.64	-2.01	4.28	2.74	1.11	6.39	3.99
Benchmark (in %)	1.74	-1.12	3.89	2.65	1.85	6.61	3.82

Performance mensile



Dati statistici (annualizzati)

	1A	3A	5A	10A	dal 30.06.03
Volatilità Gruppo d'investimento (in %)	2.36	1.94	2.16	2.29	2.49
Volatilità Benchmark (in %)	2.24	1.73	1.94	2.14	2.40
Tracking Error ex post (in %)	0.35	0.51	0.48	0.50	0.48
Tracking Error ex ante (in %)	0.60				
Information Ratio	-3.29	-0.22	-0.57	-0.38	-0.83
Sharpe Ratio	0.25	1.52	1.50	1.66	1.02
Correlazione	0.99	0.97	0.98	0.98	0.98
Beta	1.04	1.09	1.09	1.04	1.02
Jensen-Alpha	-1.22	-0.38	-0.57	-0.35	-0.45
Maximum Drawdown (in %)	-2.21	-2.71	-2.94	-3.43	-6.99
Recovery Period (anni)	-	-	0.66	0.40	0.76

Cifre salienti (in CHF)

	31.12.2018	31.01.2019
Patrimonio in milioni CHF	134.0	141.8
Valore d'inventario netto per quota in CHF	154.58	157.11

31 gennaio 2019

Fondazione d'investimento Swiss Life

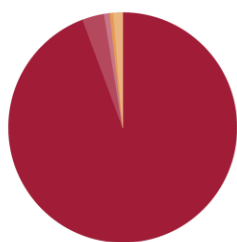
LPP-Mix 15



Struttura del portafoglio per gruppo d'investimento

	Gruppo d'investimento	Benchmark	max. OPP2
Liquidità	2.3%	2%	
Ipoteche Svizzera	11.9%	13%	
Obbligazioni CHF Svizzera	8.3%	13%	
Obbligazioni CHF Estero	3.5%	6%	
Obbligazioni valute estere (CHF hedged)	36.8%	28%	
Azioni Svizzera	6.9%	8%	
Azioni Estero	5.7%	7%	
Azioni Estero (CHF hedged)	4.6%	0%	
Immobili Svizzera	14.7%	15%	30%
Immobili estero (CHF hedged)	3.0%	3%	10%
Investimenti alternativi	2.3%	5%	15%
Totale	100.0%	100%	
<hr/>			
Totale azioni (Svizzera ed Estero)	17.2%	15%	50%
Totale valute estere	5.7%	7%	30%

Struttura del portafoglio secondo le valute



■	CHF	94.3%
■	USD	3.1%
■	EUR	0.8%
■	JPY	0.5%
■	Altri	1.3%

Qualità degli investimenti a reddito fisso

Duration modificata	4.25
Rating media	A

Composizione del benchmark

Citigroup CHF 1 M Euro Depo	2%
CSF Ipoteche Svizzera	13%
SBI Domestic AAA-BBB	13%
SBI Foreign AAA-BBB	6%
BB* Gl. Agg. Treas. ex CH TR (CHF hedged)	5%
BB* Gl. Agg. Corp. TR (CHF hedged)	12%
BB* Gl. Agg. Corp. Short Term TR (CHF hedged)	7%
JP Morgan CEMBI Broad Div IG Index (CHF hedged)	4%
Swiss Performance Index	8%
MSCI World ex CH, in CHF	5.6%
MSCI AC World Small Cap, in CHF	1.05%
MSCI Emerging Markets, in CHF	0.35%
KGAST Immo-Index	15%
SL REF (LUX) German Core Real Estate (CHF hedged)	3%
HFRX Global Hedge Funds (CHF hedged)	5%
Totale	100.0%

* Bloomberg Barclays

Disclaimer

La presente pubblicazione non rappresenta né un invito, né una raccomandazione ad acquistare o vendere strumenti d'investimento, ma funge meramente da veicolo informativo. È possibile richiedere gratuitamente tutti i documenti che costituiscono la base giuridica di un eventuale investimento presso la Fondazione d'investimento Swiss Life, 8022 Zurigo, telefono 043 284 79 79. La cerchia degli investitori è limitata alle istituzioni del secondo pilastro e del pilastro 3a, non-ché istituzioni esonerate dall'obbligo tributario, con sede in Svizzera e che secondo l'oggetto sociale perseguono la previdenza professionale e persone che gestiscono investimenti collettivi per queste istituzioni, sono sorvegliate dall'Autorità federale di vigilanza sui mercati finanziari e che investono presso la fondazione esclusivamente capitali per queste istituzioni. La performance precedente non rappresenta un indicatore né per l'evoluzione attuale, né per quella futura. I dati relativi alla performance non prendono in considerazione le commissioni e le spese riscosse al momento dell'emissione e del riscatto delle quote.