

Fondazione d'investimento Swiss Life

Obbligazioni CHF Svizzera



Strategia d'investimento

- Investimenti in titoli di credito in CHF di debitori domiciliati in Svizzera
- Selezione attiva di titoli, gestione della duration e posizionamento della curva dei tassi d'interesse
- Limitazione per debitore: 10% (eccezioni: istituti di credito fondiario 25%, Confederazione senza limitazione)
- Debitori esterni al benchmark: max. 10%
- Rating medio: almeno A+
- Realizzazione tramite Swiss Life iFunds (CH) Bond Swiss Francs Domestic (CHF); fondo d'investimento di diritto svizzero della categoria "Altri fondi per investimenti tradizionali"

Informazioni sul prodotto

Numero di valore	1239071
ISIN	CH0012390719
LEI	254900M0YGKYAE29FA28
Bloomberg Ticker	SWAOBIN SW
Benchmark	SBI Domestic AAA - BBB TR
Moneta	CHF
Data di lancio	30.09.2001
Prezzo di prima emissione	100.00
Chiusura d'esercizio	30.09.
Emissione/Riscatto	giornalmente
Termine di accettazione	14.30
Asset Manager in base al	Swiss Life Best Select Invest Plus® *
	Swiss Life Asset Management SA
Controllo asset manager	PPCmetrics supporta il controllo costante dell'asset manager e la valutazione dei risultati d'investimento
Pubblicazioni di corsi	Bloomberg: ASSL
	www.swisslife.ch/fondazioneinvestimento

Quote spese operative TER_{KGAST} **

- ex ante	0.27%
- ex post all 30.09.2019	0.27%

Commissione d'emissione/riscatto	nessuna
Prassi di distribuzione	accumulazione

* La selezione dei manager, il controllo permanente di questi ultimi e l'intero accompagnamento nel processo vengono effettuati da Swiss Life Asset Management SA in base a criteri oggettivi e alla migliore prassi istituzionale

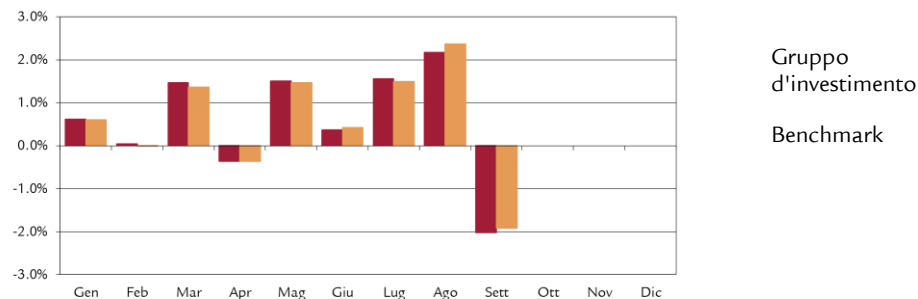
** La quota spese operative TER_{KGAST} copre tutti i costi, eccezione fatta per i costi di transazione e i tributi fiscali legati alla transazione

Evoluzione del valore indicizzata e performance



Performance	1M	3M	1A	3A	5A	10A	p.a. dal
				p.a.	p.a.	p.a.	30.09.01
Gruppo d'investimento (in %)	-2.03	1.67	7.09	0.75	2.27	2.87	3.23
Benchmark (in %)	-1.92	1.91	7.29	0.94	2.39	2.89	3.31
	YTD	2018	2017	2016	2015	2014	2013
Gruppo d'investimento (in %)	5.41	-0.10	0.18	1.43	2.03	8.25	-2.35
Benchmark (in %)	5.50	0.20	0.10	1.46	2.17	8.20	-2.64

Performance mensile



Dati statistici (annualizzati)

	1A	3A	5A	10A	dal
					30.09.01
Volatilità Gruppo d'investimento (in %)	3.84	3.39	3.43	2.98	3.03
Volatilità Benchmark (in %)	3.80	3.35	3.43	3.07	3.13
Tracking Error ex post (in %)	0.28	0.22	0.26	0.33	0.44
Tracking Error ex ante (in %)	0.30				
Information Ratio	-0.68	-0.85	-0.45	-0.04	-0.18
Sharpe Ratio	1.98	0.44	0.86	1.05	0.92
Correlazione	1.00	1.00	1.00	0.99	0.99
Beta	1.01	1.01	1.00	0.97	0.96
Jensen-Alpha	-0.25	-0.20	-0.10	0.10	0.04
Maximum Drawdown (in %)	-3.97	-5.06	-5.44	-5.44	-5.44
Recovery Period (anni)	-	0.64	0.65	0.65	0.65

Cifre salienti (in CHF)

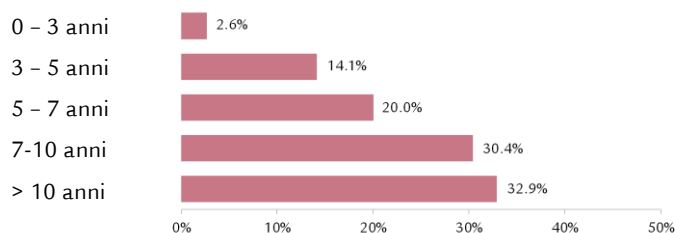
	31.12.2018	30.09.2019
Patrimonio in milioni CHF	377.1	509.4
Valore d'inventario netto per quota in CHF	168.16	177.26

Struttura del portafoglio per categorie di debitor e duration e dati sul rendimento alla scadenza

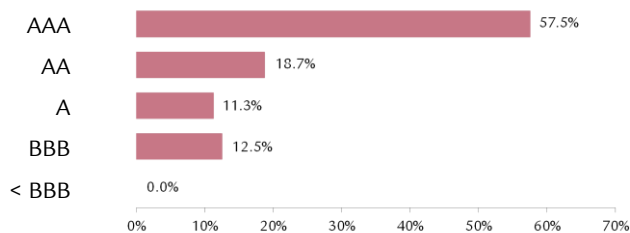
	Gruppo d'investimento	Benchmark
Confederazione	17.0%	22.5%
Cantoni, città	12.3%	12.2%
Istituti lettere di pegno	32.1%	34.9%
Banche, società finanziarie	22.7%	16.7%
Enti sovranazionali, agencies	2.7%	3.1%
Industria, servizi di pubblica utilità, altri	14.6%	10.6%
Liquidità, copertura	-1.4%	-
Totale	100.0%	100.0%
Modified Duration ¹⁾	9.3	8.7
Rendimento alla scadenza teorica ¹⁾	-0.3%	-0.3%

¹⁾ prendendo in considerazione i derivati

Struttura della scadenza die titoli



Investimento secondo il rating



Rating medio **AA**

Principali debitori e rating

Debitore	Rating	Percentuale
Confederazione	AAA	17.0%
Pfandbriefbank	AAA	16.3%
Pfandbriefzentrale	AAA	15.8%
Cantone Ginevra	AA-	2.7%
Banca cantonale di Zurigo	AAA	2.5%

Ulteriori informazioni sui debitori

Numero di debitori	128
Numero di debitori non benchmark	4.2%

Disclaimer

La presente pubblicazione non rappresenta né un invito, né una raccomandazione ad acquistare o vendere strumenti d'investimento, ma funge meramente da veicolo informativo. È possibile richiedere gratuitamente tutti i documenti che costituiscono la base giuridica di un eventuale investimento presso la Fondazione d'investimento Swiss Life, 8022 Zurigo, telefono 043 284 79 79. La cerchia degli investitori è limitata alle istituzioni del secondo pilastro e del pilastro 3a, nonché istituzioni esonerate dall'obbligo tributario, con sede in Svizzera e che secondo l'oggetto sociale perseguono la previdenza professionale e persone che gestiscono investimenti collettivi per queste istituzioni, sono sorvegliate dall'Autorità federale di vigilanza sui mercati finanziari e che investono presso la fondazione esclusivamente capitali per queste istituzioni.

La performance precedente non rappresenta un indicatore né per l'evoluzione attuale, né per quella futura. I dati relativi alla performance non prendono in considerazione le commissioni e le spese riscosse al momento dell'emissione e del riscatto delle quote.

Fondazione d'investimento Swiss Life

Obbligazioni CHF Estero



Strategia d'investimento

- Investimenti in titoli di credito in CHF di debitori domiciliati prevalentemente all'estero
- Selezione attiva di titoli, gestione della duration e posizionamento della curva dei tassi d'interesse
- Limitazione per debitore: 10%
- Debitori esterni al benchmark: max. 20%
- Rating medio: almeno A
- Realizzazione tramite Swiss Life iFunds (CH) Bond Swiss Francs Foreign (CHF); fondo d'investimento di diritto svizzero della categoria "Altri fondi per investimenti tradizionali"

Informazioni sul prodotto

Numero di valore	1245477
ISIN	CH0012454770
LEI	2549002XPEQH1AZYBW05
Bloomberg Ticker	SWAOBAU SW
Benchmark	SBI Foreign AAA - BBB TR
Moneta	CHF
Data di lancio	30.09.2001
Prezzo di prima emissione	100.00
Chiusura d'esercizio	30.09.
Emissione/Riscatto	giornalmente
Termine di accettazione	14.30
Asset Manager in base al	Swiss Life Best Select Invest Plus® *
	Swiss Life Asset Management SA
Controllo asset manager	PPCmetrics supporta il controllo costante dell'asset manager e la valutazione dei risultati d'investimento
Pubblicazioni di corsi	Bloomberg: ASSL www.swisslife.ch/fondazioneinvestimento
Quote spese operative TER _{KGAST} **	
- ex ante	0.27%
- ex post all 30.09.2019	0.27%
Commissione d'emissione/riscatto	nessuna
Prassi di distribuzione	accumulazione

* La selezione dei manager, il controllo permanente di questi ultimi e l'intero accompagnamento nel processo vengono effettuati da Swiss Life Asset Management SA in base a criteri oggettivi e alla migliore prassi istituzionale

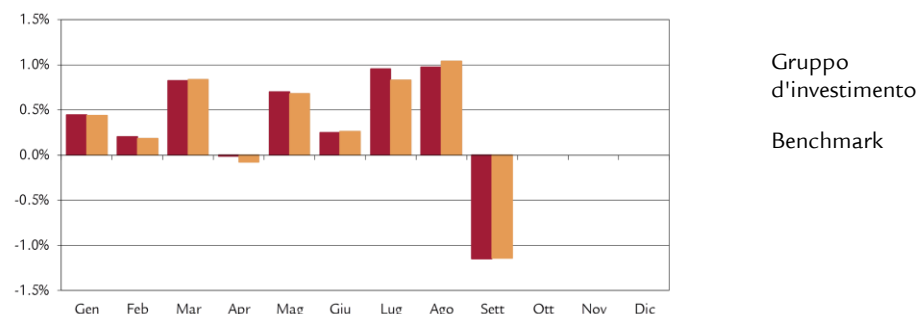
** La quota spese operative TER_{KGAST} copre tutti i costi, eccezione fatta per i costi di transazione e i tributi fiscali legati alla transazione

Evoluzione del valore indicizzata e performance



Performance	1M	3M	1A	3A p.a.	5A p.a.	10A p.a.	p.a. dal 30.09.01
Gruppo d'investimento (in %)	-1.15	0.77	3.71	0.42	1.23	2.46	2.47
Benchmark (in %)	-1.14	0.72	3.77	0.55	1.29	2.28	2.60
	YTD	2018	2017	2016	2015	2014	2013
Gruppo d'investimento (in %)	3.23	-0.72	0.21	1.11	1.04	4.74	0.71
Benchmark (in %)	3.09	-0.33	0.21	1.09	1.10	4.78	0.38

Performance mensile



Dati statistici (annualizzati)

	1A	3A	5A	10A	dal 30.09.01
Volatilità Gruppo d'investimento (in %)	2.06	1.71	1.78	1.85	2.74
Volatilità Benchmark (in %)	2.01	1.69	1.78	1.88	2.63
Tracking Error ex post (in %)	0.23	0.16	0.29	0.45	0.94
Tracking Error ex ante (in %)	0.20				
Information Ratio	-0.26	-0.79	-0.21	0.41	-0.15
Sharpe Ratio	2.13	0.67	1.08	1.48	0.74
Correlazione	0.99	1.00	0.99	0.97	0.94
Beta	1.02	1.01	0.99	0.96	0.98
Jensen-Alpha	-0.13	-0.14	-0.04	0.29	-0.09
Maximum Drawdown (in %)	-1.85	-2.66	-2.81	-2.81	-11.06
Recovery Period (anni)	-	0.60	0.63	0.63	0.78

Cifre salienti (in CHF)

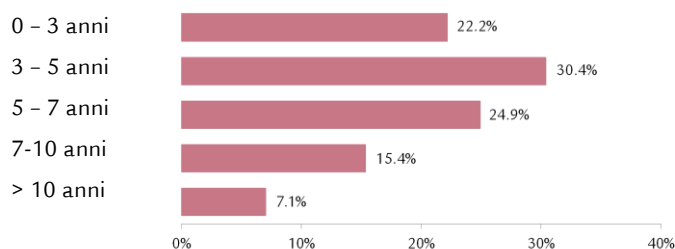
	31.12.2018	30.09.2019
Patrimonio in milioni CHF	255.1	289.6
Valore d'inventario netto per quota in CHF	150.18	155.03

Struttura del portafoglio per categorie di debitor e duration e dati sul rendimento alla scadenza

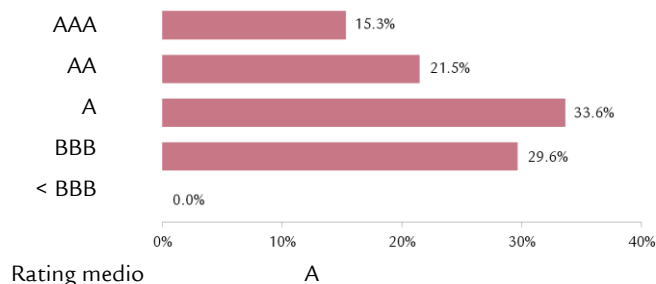
	Gruppo d'investimento	Benchmark
Banche, società finanziarie	54.6%	43.3%
Stati, province	3.9%	4.9%
Enti sovranazionali, agencies	13.1%	33.8%
Industria, servizi di pubblica utilità, altri	25.9%	18.0%
Liquidità, copertura	2.5%	-
Totale	100.0%	100.0%
Modified Duration ¹⁾	5.0	5.1
Rendimento alla scadenza teorica ¹⁾	-0.2%	-0.2%

¹⁾prendendo in considerazione i derivati

Struttura della scadenza dei titoli



Investimento secondo il rating



Principali debitori e rating

Debitore	Rating	Percentuale
Pfandbriefbank	AAA	4.4%
Pfandbriefzentrale	AAA	4.3%
Gazprom	BBB-	2.4%
Credit Suisse	BBB	2.1%
Credit Agricole	A+	1.9%

Ulteriori informazioni sui debitori

Numero di debitori	167
Numero di debitori non benchmark	17.4%

Struttura del portafoglio secondo il paese/regione

	Gruppo d'investimento	Benchmark
USA/Canada	21.7%	19.4%
Giappone	0.0%	0.0%
Svizzera	15.3%	2.7%
Francia	11.7%	14.6%
Regno Unito	4.8%	3.2%
Germania	4.4%	8.1%
Paesi Bassi	3.7%	9.5%
Polonia	1.8%	1.2%
PIIGS	4.0%	2.0%
Resto dell'Europa	6.4%	13.5%
Altri	19.7%	17.1%
Enti sovranazionali	4.0%	8.7%
Liquidità, copertura	2.5%	-
Totale	100.0%	100.0%

Disclaimer

La presente pubblicazione non rappresenta né un invito, né una raccomandazione ad acquistare o vendere strumenti d'investimento, ma funge meramente da veicolo informativo. È possibile richiedere gratuitamente tutti i documenti che costituiscono la base giuridica di un eventuale investimento presso la Fondazione d'investimento Swiss Life, 8022 Zurigo, telefono 043 284 79 79. La cerchia degli investitori è limitata alle istituzioni del secondo pilastro e del pilastro 3a, nonché istituzioni esonerate dall'obbligo tributario, con sede in Svizzera e che secondo l'oggetto sociale perseguono la previdenza professionale e persone che gestiscono investimenti collettivi per queste istituzioni, sono sorvegliate dall'Autorità federale di vigilanza sui mercati finanziari e che investono presso la fondazione esclusivamente capitali per queste istituzioni.

La performance precedente non rappresenta un indicatore né per l'evoluzione attuale, né per quella futura. I dati relativi alla performance non prendono in considerazione le commissioni e le spese riscosse al momento dell'emissione e del riscatto delle quote.

Fondazione d'investimento Swiss Life

Obbligazioni Global (CHF hedged)



Strategia d'investimento

- Investimenti in titoli di credito in valute estere di debitori domiciliati in Svizzera o all'estero (dal 1.1.2011 CHF hedged)
- Selezione attiva di titoli, gestione della duration e posizionamento della curva dei tassi d'interesse
- Limitazione per debitore: 10% (eccezione: se rappresentati nel benchmark, max. 5%-punti in più della ponderazione del benchmark)
- Debitori esterni al benchmark: max. 10%
- Rating medio: almeno A-
- I rischi valutari vengono coperti al 90% almeno contro il franco
- Realizzazione tramite Swiss Life iFunds (CH) Bond Global Government+ (CHF hedged) e Swiss Life iFunds (CH) Bond Global Corporates (CHF hedged); fondi d'investimento di diritto svizzero della categoria "Altri fondi per investimenti tradizionali"

Informazioni sul prodotto

Numero di valore	1245479
ISIN	CH0012454796
LEI	254900F82G5L48XPDV74
Bloomberg Ticker	SWAOBFG SW
Benchmark *	40% Bloomberg Barclays Gl. Agg. Corp. 60% Bloomberg Barclays Gl. Agg. Treas. ex CH (Indices CHF hedged)
Moneta	CHF
Data di lancio	30.09.2001
Prezzo di prima emissione	100.00
Chiusura d'esercizio	30.09
Emissione/Riscatto	giornaliero
Termine di accettazione	14.30

Asset Manager in base al

Swiss Life Best Select Invest Plus® **

Swiss Life Asset Management SA

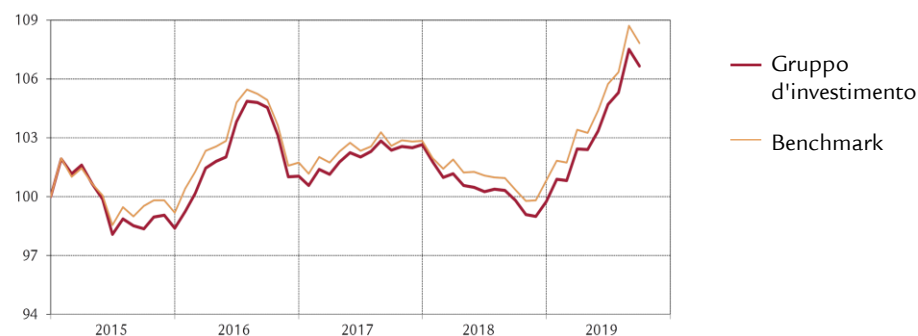
Controllo asset manager	
PPCmetrics supporta il controllo costante dell'asset manager e la valutazione dei risultati d'investimento	
Pubblicazioni di corsi	Bloomberg: ASSL www.swisslife.ch/fondazioneinvestimento
Quote spese operative TER _{KGAST} ***	
- ex ante	0.46%
- ex post all 30.09.2019	0.46%
Commissione d'emissione/riscatto	nessuna
Prassi di distribuzione	accumulazione

* Fino al 30.06.12 60% Citigroup WGBI, ex CH (CHF hedged)

** La selezione dei manager, il controllo permanente di questi ultimi e l'intero accompagnamento nel processo vengono effettuati da Swiss Life Asset Management SA in base a criteri oggettivi e alla migliore prassi istituzionale

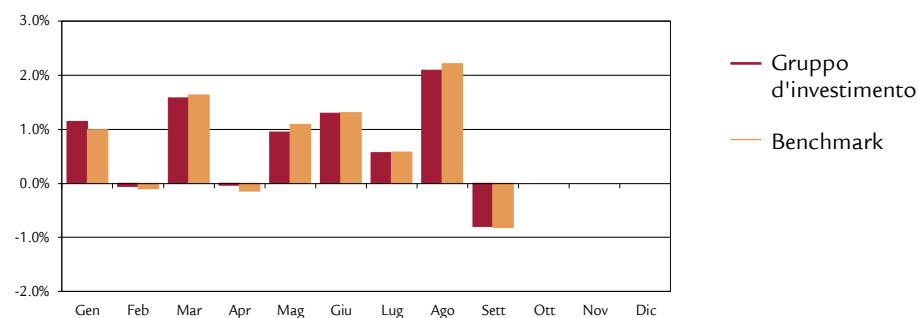
*** La quota spese operative TER_{KGAST} copre tutti i costi, eccezione fatta per i costi di transazione e i tributi fiscali legati alla transazione

Evoluzione del valore indicizzata e performance



Performance	1M	3M	1A	3A	5A	10A	p.a. dal
				p.a.	p.a.	p.a.	30.09.01
Gruppo d'investimento (in %)	-0.79	1.86	6.86	0.67	1.71	2.01	1.71
Benchmark (in %)	-0.82	1.97	7.47	0.91	1.97	1.78	1.80
	YTD	2018	2017	2016	2015	2014	2013
Gruppo d'investimento (in %)	6.93	-2.82	1.57	2.70	-1.60	7.66	-0.93
Benchmark (in %)	6.94	-1.95	1.06	2.60	-0.81	7.61	-0.33

Performance mensile



Dati statistici (annualizzati)

	1A	3A	5A	10A	dal
					30.09.01
Volatilità Gruppo d'investimento (in %)	3.15	2.82	2.92	4.57	5.44
Volatilità Benchmark (in %)	3.21	2.87	2.92	4.63	5.61
Tracking Error ex post (in %)	0.42	0.45	0.61	0.86	1.57
Tracking Error ex ante (in %)	0.50				
Information Ratio	-1.44	-0.53	-0.42	0.26	-0.06
Sharpe Ratio	2.34	0.50	0.82	0.50	0.24
Correlazione	0.99	0.99	0.98	0.98	0.96
Beta	0.97	0.97	0.98	0.97	0.93
Jensen-Alpha	-0.34	-0.19	-0.19	0.28	0.00
Maximum Drawdown (in %)	-1.99	-5.43	-5.82	-14.34	-14.34
Recovery Period (anni)	-	0.58	0.62	2.15	2.15

Cifre salienti (in CHF)

	31.12.2018	30.09.2019
Patrimonio in milioni CHF	70.5	70.9
Valore d'inventario netto per quota in CHF	126.79	135.58

Fondazione d'investimento Swiss Life

Obbligazioni Global (CHF hedged)



Struttura del portafoglio per categorie di debitor

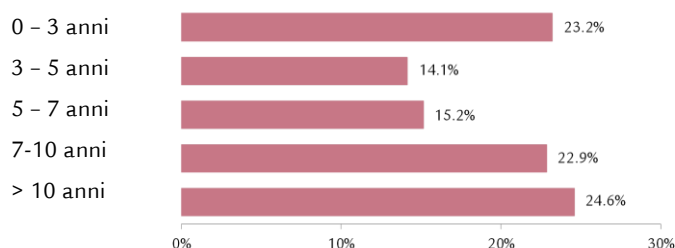
	Gruppo d'investimento	Benchmark
Industria	25.8%	22.2%
Servizi di pubblica utilità	2.1%	3.1%
Banche, società finanziarie	20.5%	14.7%
Stati, provincie, enti governativi	39.9%	60.0%
Enti sovranazionali	2.7%	0.0%
Liquidità	9.2%	-
Copertura del rischio di cambio	-0.2%	-
Totale	100.0%	100.0%

Duration e dati sul rendimento alla scadenza

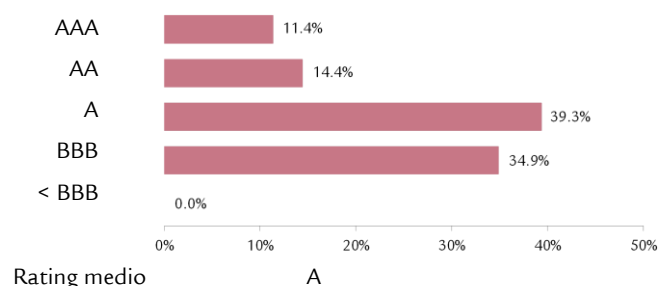
	Gruppo d'investimento		Benchmark	
	Particip.	Duration	Particip.	Duration
USD	35.8%	10.9	44.8%	6.8
EUR	37.7%	4.5	24.4%	7.0
JPY	12.4%	13.2	17.2%	7.5
GBP	6.7%	8.7	5.5%	11.4
Altri	7.4%	1.2	8.1%	6.2
Total	100.0%		100.0%	
Modified Duration ¹⁾		7.6		7.8
Rendimento alla scadenza teorica ¹⁾		1.6%		1.6%

¹⁾ prima copertura del rischio di cambio, prendendo in considerazione i derivati

Struttura della scadenza dei titoli



Investimento secondo il rating



Principali debitori e rating

Debitore	Rating	Percentuale
Giappone	A+	10.4%
Italia (BTPs)	BBB-	3.9%
US Treasury N/B	AAA	3.6%
Regno Unito	AA	2.3%
Regno di Spagna	BBB+	2.1%

Struttura del portafoglio secondo il paese/Regione

	Gruppo d'investimento	Benchmark
USA/Canada	30.6%	42.7%
Giappone	12.7%	18.0%
Germania	8.4%	4.4%
PIIGS	8.6%	7.8%
Altri	4.5%	7.5%
Regno Unito	5.7%	6.8%
Francia	7.4%	6.3%
Resto dell'Europa	5.1%	2.7%
Paesi Bassi	2.3%	1.8%
Svizzera	1.1%	0.8%
Belgio	1.1%	1.2%
Enti sovranazionali	3.5%	-
Liquidità, copertura	9.0%	-
Totale	100.0%	100.0%

Ulteriori informazioni sui debitori

Numero di debitori	329
Numero di debitori non benchmark	5.6%

Disclaimer

La presente pubblicazione non rappresenta né un invito, né una raccomandazione ad acquistare o vendere strumenti d'investimento, ma funge meramente da veicolo informativo. È possibile richiedere gratuitamente tutti i documenti che costituiscono la base giuridica di un eventuale investimento presso la Fondazione d'investimento Swiss Life, 8022 Zurigo, telefono 043 284 79 79. La cerchia degli investitori è limitata alle istituzioni del secondo pilastro e del pilastro 3a, non-ché istituzioni esonerate dall'obbligo tributario, con sede in Svizzera e che secondo l'oggetto sociale perseguono la previdenza professionale e persone che gestiscono investimenti collettivi per queste istituzioni, sono sorvegliate dall'Autorità federale di vigilanza sui mercati finanziari e che investono presso la fondazione esclusivamente capitali per queste istituzioni.

La performance precedente non rappresenta un indicatore né per l'evoluzione attuale, né per quella futura. I dati relativi alla performance non prendono in considerazione le commissioni e le spese riscosse al momento dell'emissione e del riscatto delle quote.

Fondazione d'investimento Swiss Life

Obbligazioni Global Stati+ (CHF hedged)



Strategia d'investimento

- Investimenti in titoli di credito in valute estere di debitori domiciliati in Svizzera o all'estero
- Selezione attiva di titoli, gestione della duration e posizionamento della curva dei tassi d'interesse
- Limitazione per debitore: 10% (eccezione: se rappresentati nel benchmark, max. 5%-punti in più della ponderazione del benchmark)
- Debitori esterni al benchmark: max. 10%
- Rating medio: almeno A+
- I rischi valutari vengono coperti al 90% almeno contro il franco
- Realizzazione tramite Swiss Life iFunds (CH) Bond Global Government+ (CHF hedged); fondo d'investimento di diritto svizzero della categoria "Altri fondi per investimenti tradizionali"

Informazioni sul prodotto

Numero di valore	11955694
ISIN	CH0119556949
LEI	254900H7WEVS3K9ANR90
Bloomberg Ticker	SWLGSTP SW
Benchmark *	Bloomberg Barclays Global Aggregat Treasuries ex CH TR (CHF hedged)
Moneta	CHF
Data di lancio	14.12.2010
Prezzo di prima emissione	100.00
Chiusura d'esercizio	30.09.
Emissione/Riscatto	giornalmente
Termine di accettazione	14.30
Asset Manager in base al	Swiss Life Best Select Invest Plus® **
	Swiss Life Asset Management SA

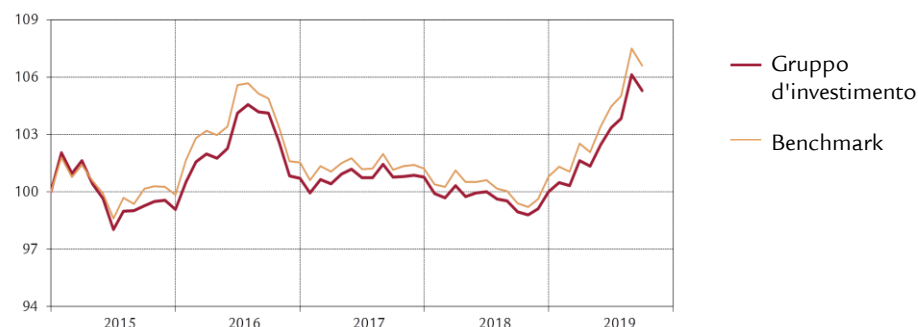
Controllo asset manager	PPCmetrics supporta il controllo costante dell'asset manager e la valutazione dei risultati d'investimento
Pubblicazioni di corsi	Bloomberg: ASSL www.swisslife.ch/fondazioneinvestimento
Quote spese operative TER _{KGAST} ***	
- ex ante	0.42%
- ex post all 30.09.2019	0.42%
Commissione d'emissione/riscatto	nessuna
Prassi di distribuzione	accumulazione

* Fino al 30.06.12 Citigroup WGBI, ex CH (CHF hedged)

** La selezione dei manager, il controllo permanente di questi ultimi e l'intero accompagnamento nel processo vengono effettuati da Swiss Life Asset Management SA in base a criteri oggettivi e alla migliore prassi istituzionale

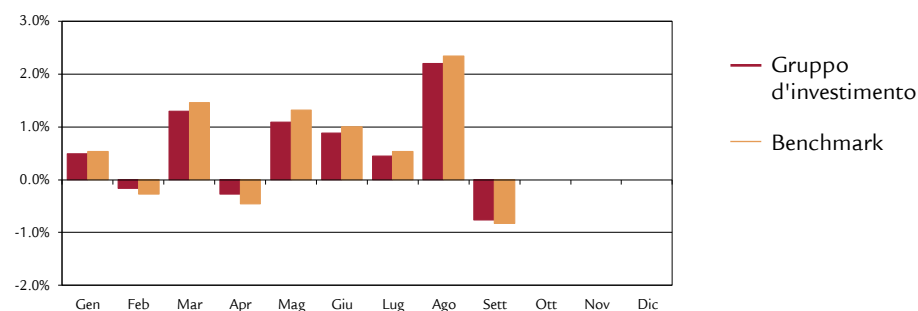
*** La quota spese operative TER_{KGAST} copre tutti i costi, eccezione fatta per i costi di transazione e i tributi fiscali legati alla transazione

Evoluzione del valore indicizzata e performance



Performance	1M	3M	1A	3A p.a.	5A p.a.	p.a. dal 14.12.10
Gruppo d'investimento (in %)	-0.76	1.88	6.44	0.38	1.54	2.47
Benchmark (in %)	-0.83	2.05	7.25	0.54	1.81	2.43
	YTD	2018	2017	2016	2015	2014
Gruppo d'investimento (in %)	5.31	-0.77	0.07	1.65	-0.92	8.38
Benchmark (in %)	5.77	-0.43	-0.31	1.70	-0.16	7.85

Performance mensile



Dati statistici (annualizzati)

	1A	3A	5A	dal 14.12.10
Volatilità Gruppo d'investimento (in %)	2.81	2.64	2.88	2.95
Volatilità Benchmark (in %)	3.20	2.88	3.01	2.84
Tracking Error ex post (in %)	0.49	0.40	0.58	0.74
Tracking Error ex ante (in %)	0.40			
Information Ratio	-1.66	-0.38	-0.47	0.06
Sharpe Ratio	2.48	0.43	0.77	0.95
Correlazione	1.00	0.99	0.98	0.97
Beta	0.87	0.91	0.94	1.01
Jensen-Alpha	0.22	-0.04	-0.11	0.03
Maximum Drawdown (in %)	-1.94	-5.59	-6.37	-6.37
Recovery Period (anni)	-	0.81	0.83	0.83

Cifre salienti (in CHF)

	31.12.2018	30.09.2019
Patrimonio in milioni CHF	369.7	611.0
Valore d'inventario netto per quota in CHF	117.80	124.06

Fondazione d'investimento Swiss Life

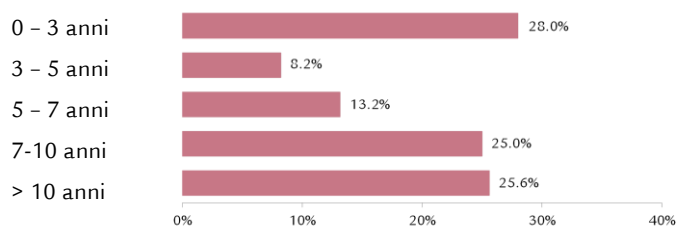
Obbligazioni Global Stati+ (CHF hedged)



Struttura del portafoglio per categorie di debitor

	Gruppo d'investimento	Benchmark
Stati, province	60.6%	100.0%
Agencies	11.4%	0.0%
Enti sovranazionali	4.9%	0.0%
Altri	9.0%	0.0%
Liquidità	14.0%	-
Copertura del rischio di cambio	0.1%	-
Totale	100.0%	100.0%

Struttura della scadenza die titoli



Principali debitori e rating

Giappone	A+	18.7%
Italia (BTPs)	BBB-	7.1%
US Treasury N/B	AAA	6.6%
Regno Unito	AA	4.2%
Regno di Spagna	BBB+	3.8%

Ulteriori informazioni sui debitori

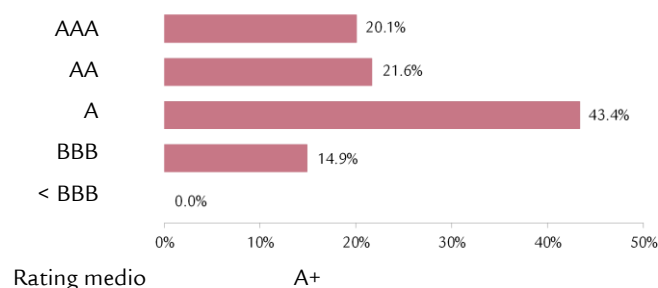
Numero di debitori	99
Numero di debitori non benchmark	6.2%

Duration e dati sul rendimento alla scadenza

	Gruppo d'investimento		Benchmark	
	Particip.	Duration	Particip.	Duration
USD	18.0%	12.9	30.3%	6.5
EUR	42.5%	5.4	25.1%	8.3
JPY	21.6%	13.0	28.1%	9.7
GBP	8.5%	9.0	5.9%	13.3
Altri	9.4%	1.0	10.6%	7.2
Total	100.0%		100.0%	
Modified Duration ¹⁾		8.4		8.4
Rendimento alla scadenza teorica ¹⁾	0.7%		0.8%	

¹⁾ prima copertura del rischio di cambio, prendendo in considerazione i derivati

Investimento secondo il rating



Struttura del portafoglio secondo il paese/regione

	Gruppo d'investimento	Benchmark
USA/Canada	12.0%	31.6%
Giappone	21.1%	28.1%
Germania	9.5%	4.1%
Francia	6.8%	6.2%
Regno Unito	4.7%	5.9%
Paesi Bassi	2.2%	1.2%
Belgio	1.4%	1.6%
Islanda	0.7%	0.0%
PIIGS	12.4%	10.4%
Resto dell'Europa	3.2%	2.9%
Altri	5.6%	8.0%
Enti sovranazionali	6.3%	-
Liquidità, copertura	14.1%	-
Totale	100.0%	100.0%

Disclaimer

La presente pubblicazione non rappresenta né un invito, né una raccomandazione ad acquistare o vendere strumenti d'investimento, ma funge meramente da veicolo informativo. È possibile richiedere gratuitamente tutti i documenti che costituiscono la base giuridica di un eventuale investimento presso la Fondazione d'investimento Swiss Life, 8022 Zurigo, telefono 043 284 79 79. La cerchia degli investitori è limitata alle istituzioni del secondo pilastro e del pilastro 3a, nonché istituzioni esonerate dall'obbligo tributario, con sede in Svizzera e che secondo l'oggetto sociale perseguono la previdenza professionale e persone che gestiscono investimenti collettivi per queste istituzioni, sono sorvegliate dall'Autorità federale di vigilanza sui mercati finanziari e che investono presso la fondazione esclusivamente capitali per queste istituzioni.

La performance precedente non rappresenta un indicatore né per l'evoluzione attuale, né per quella futura. I dati relativi alla performance non prendono in considerazione le commissioni e le spese riscosse al momento dell'emissione e del riscatto delle quote.

Fondazione d'investimento Swiss Life

Obbl. Global Imprese Short Term (CHF hedged)



Strategia d'investimento

- Investimenti in titoli di credito espressi in valute estere di società (agenzie e supra-national incluse) con una durata residua breve (prevalentemente meno di 3 anni)
- Selezione attiva di titoli, gestione della duration e posizionamento della curva dei tassi d'interesse
- Limitazioni per debitore: 10%
- Debitori esterni al benchmark: max. 10%
- Rating medio: almeno BBB
- I rischi valutari vengono coperti al 90% almeno contro il franco
- Realizzazione tramite Swiss Life iFunds (CH) Bond Global Corporates Short Term (CHF hedged); fondo d'investimento di diritto svizzero della categoria "Altri fondi per investimenti tradizionali"

Informazioni sul prodotto

Numero di valore	22073699
ISIN	CH0220736992
LEI	2549003DSGO0RN37K507
Bloomberg Ticker	SWLOGNT SW
Benchmark	Bloomberg Barclays Global Aggregate Corporates 1-3 years TR (CHF hedged)
Moneta	CHF
Data di lancio	11.10.2013
Prezzo di prima emissione	100.00
Chiusura d'esercizio	30.09.
Emissione/Riscatto	giornalmente
Termine di accettazione	14.30
Asset Manager in base al	Swiss Life Best Select Invest Plus® *

Controllo asset manager	Swiss Life Asset Management SA
PPCmetrics supporta il controllo costante dell'asset manager e la valutazione dei risultati d'investimento	
Pubblicazioni di corsi	Bloomberg: ASSL www.swisslife.ch/fondazioneinvestimento
Quote spese operative TER _{KGAST} **	
- ex ante	0.38%
- ex post all 30.09.2019	0.38%
Commissione d'emissione/riscatto	nessuna
Prassi di distribuzione	accumulazione

* La selezione dei manager, il controllo permanente di questi ultimi e l'intero accompagnamento nel processo vengono effettuati da Swiss Life Asset Management SA in base a criteri oggettivi e alla migliore prassi istituzionale

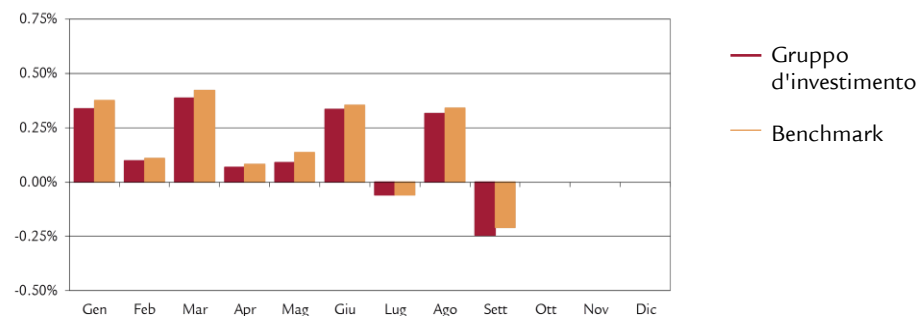
** La quota spese operative TER_{KGAST} copre tutti i costi, eccezione fatta per i costi di transazione e i tributi fiscali legati alla transazione

Evoluzione del valore indicizzata e performance



Performance	1M	3M	1A	3A p.a.	5A p.a.	p.a. dal 11.10.13
Gruppo d'investimento (in %)	-0.25	0.01	1.05	-0.53	-0.06	0.24
Benchmark (in %)	-0.21	0.07	1.37	-0.21	0.04	0.32
	YTD	2018	2017	2016	2015	2014
Gruppo d'investimento (in %)	1.34	-1.70	-0.38	0.54	-0.33	1.67
Benchmark (in %)	1.56	-1.27	-0.35	0.52	-0.39	1.39

Performance mensile



Dati statistici (annualizzati)

	1A	3A	5A	dal 11.10.13
Volatilità Gruppo d'investimento (in %)	0.81	0.76	0.83	0.82
Volatilità Benchmark (in %)	0.82	0.72	0.72	0.70
Tracking Error ex post (in %)	0.07	0.17	0.37	0.35
Tracking Error ex ante (in %)	0.20			
Information Ratio	-4.97	-1.87	-0.29	-0.22
Sharpe Ratio	2.21	0.27	0.77	1.00
Correlazione	1.00	0.98	0.90	0.90
Beta	0.98	1.04	1.04	1.06
Jensen-Alpha	-0.28	-0.34	-0.13	-0.13
Maximum Drawdown (in %)	-0.54	-3.10	-3.21	-3.21
Recovery Period (anni)	0.14	-	-	-

Cifre salienti (in CHF)

	31.12.2018	30.09.2019
Patrimonio in milioni CHF	1'003.6	1'166.0
Valore d'inventario netto per quota in CHF	100.11	101.45

Fondazione d'investimento Swiss Life

Obbl. Global Imprese Short Term (CHF hedged)



Struttura del portafoglio per categorie di debitor

	Gruppo d'investimento	Benchmark
Industria	54.0%	48.0%
Servizi di pubblica utilità	3.7%	4.7%
Banche, società finanziarie	38.8%	47.3%
Altri	1.8%	0.0%
Liquidità	2.1%	-
Copertura del rischio di cambio	-0.4%	-
Totale	100.0%	100.0%

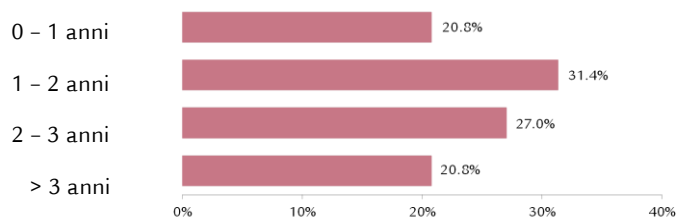
Struttura del portafoglio per valute e la duration

	Gruppo d'investimento		Benchmark	
	Particip.	Duration	Particip.	Duration
USD	62.3%	1.8	63.8%	1.8
EUR	27.3%	1.9	25.5%	1.9
JPY	0.0%	0.0	1.8%	1.8
GBP	3.7%	2.4	3.3%	2.0
Altri	6.7%	0.5	5.6%	1.9
Total	100.0%		100.0%	

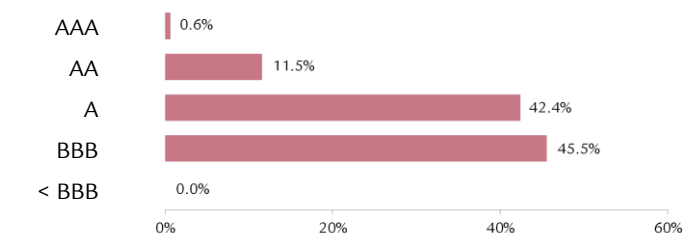
Modified Duration ¹⁾	1.9	1.8
Rendimento alla scadenza teorica ¹⁾	1.6%	1.7%

¹⁾ prima copertura del rischio di cambio, prendendo in considerazione i derivati

Struttura della scadenza dei titoli



Investimento secondo il rating



Rating medio A-

Principali debitori e rating

Bank of America Corp	A+	1.8%
BP Capital Markets PLC	A-	1.4%
JPMorgan Chase	A-	1.4%
The Royal Bank of Scotland Group	BBB	1.1%
Lloyds Banking Group	BBB	1.1%

Ulteriori informazioni sui debitori

Numero di debitori	261
Numero di debitori non benchmark	9.5%

Struttura del portafoglio secondo il paese/regione

	Gruppo d'investimento	Benchmark
USA/Canada	45.2%	51.7%
Giappone	3.9%	5.1%
Regno Unito	9.1%	7.4%
Germania	8.0%	6.7%
Francia	6.5%	6.1%
Svezia	2.5%	1.7%
Svizzera	2.5%	2.3%
Paesi Bassi	2.1%	3.6%
PIIGS	2.1%	3.8%
Resto dell'Europa	5.0%	2.7%
Altri	11.4%	8.9%
Liquidità, copertura	1.7%	-
Totale	100.0%	100.0%

Disclaimer

La presente pubblicazione non rappresenta né un invito, né una raccomandazione ad acquistare o vendere strumenti d'investimento, ma funge meramente da veicolo informativo. È possibile richiedere gratuitamente tutti i documenti che costituiscono la base giuridica di un eventuale investimento presso la Fondazione d'investimento Swiss Life, 8022 Zurigo, telefono 043 284 79 79. La cerchia degli investitori è limitata alle istituzioni del secondo pilastro e del pilastro 3a, nonché istituzioni esonerate dall'obbligo tributario, con sede in Svizzera e che secondo l'oggetto sociale perseguono la previdenza professionale e persone che gestiscono investimenti collettivi per queste istituzioni, sono sorvegliate dall'Autorità federale di vigilanza sui mercati finanziari e che investono presso la fondazione esclusivamente capitali per queste istituzioni.

La performance precedente non rappresenta un indicatore né per l'evoluzione attuale, né per quella futura. I dati relativi alla performance non prendono in considerazione le commissioni e le spese riscosse al momento dell'emissione e del riscatto delle quote.

Fondazione d'investimento Swiss Life

Obbl. Global Imprese (CHF hedged)



Strategia d'investimento

- Investimenti in titoli di credito in valute estere di imprese, incl. agencies ed enti sovranazionali
- Selezione attiva di titoli, gestione della duration e posizionamento della curva dei tassi d'interesse
- Debitori esterni al benchmark: max. 10%
- Limitazioni per debitore: 10%
- Rating medio: almeno BBB
- I rischi valutari vengono coperti al 90% almeno contro il franco
- Realizzazione tramite Swiss Life iFunds (CH) Bond Global Corporates (CHF hedged); fondo d'investimento di diritto svizzero della categoria "Altri fondi per investimenti tradizionali"

Informazioni sul prodotto

Numero di valore	11955702
ISIN	CH0119557020
LEI	254900C3B0OOLU0UJ428
Bloomberg Ticker	SWLGUNT SW
Benchmark	Bloomberg Barclays Global Aggregate Corporates TR (CHF hedged)
Moneta	CHF
Data di lancio	14.12.2010
Prezzo di prima emissione	100.00
Chiusura d'esercizio	30.09.
Emissione/Riscatto	giornalmente
Termine di accettazione	14.30
Asset Manager in base al	Swiss Life Best Select Invest Plus® *
	Swiss Life Asset Management SA

Controllo asset manager

PPCmetrics supporta il controllo costante dell'asset manager e la valutazione dei risultati d'investimento

Pubblicazioni di corsi	Bloomberg: ASSL
	www.swisslife.ch/fondazioneinvestimento
Quote spese operative TER _{KGAST} **	
- ex ante	0.53%
- ex post all 30.09.2019	0.53%
Commissione d'emissione/riscatto	nessuna
Prassi di distribuzione	accumulazione

* La selezione dei manager, il controllo permanente di questi ultimi e l'intero accompagnamento nel processo vengono effettuati da Swiss Life Asset Management SA in base a criteri oggettivi e alla migliore prassi istituzionale

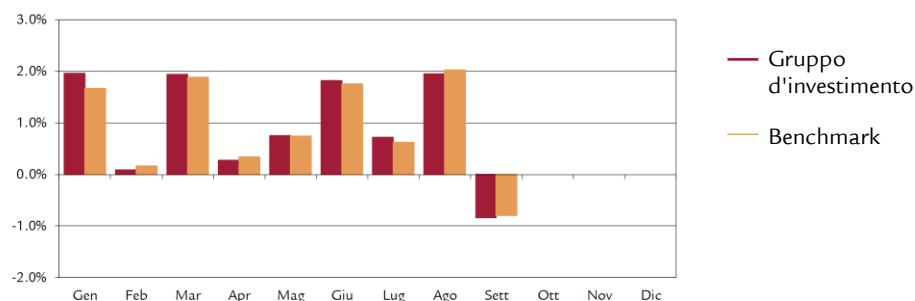
** La quota spese operative TER_{KGAST} copre tutti i costi, eccezione fatta per i costi di transazione e i tributi fiscali legati alla transazione

Evoluzione del valore indicizzata e performance



Performance	1M	3M	1A	3A p.a.	5A p.a.	p.a. dal 14.12.10
Gruppo d'investimento (in %)	-0.83	1.84	7.41	1.01	1.91	3.21
Benchmark (in %)	-0.80	1.84	7.77	1.46	2.19	3.18
	YTD	2018	2017	2016	2015	2014
Gruppo d'investimento (in %)	8.98	-5.23	3.32	3.98	-2.42	6.81
Benchmark (in %)	8.71	-4.20	3.15	3.92	-1.79	7.24

Performance mensile



Dati statistici (annualizzati)

	1A	3A	5A	dal 14.12.10
Volatilità Gruppo d'investimento (in %)	4.04	3.43	3.46	3.93
Volatilità Benchmark (in %)	3.72	3.24	3.27	3.53
Tracking Error ex post (in %)	0.51	0.62	0.78	0.98
Tracking Error ex ante (in %)	0.70			
Information Ratio	-0.72	-0.72	-0.36	0.03
Sharpe Ratio	1.95	0.51	0.75	0.90
Correlazione	0.99	0.98	0.97	0.97
Beta	1.08	1.04	1.03	1.08
Jensen-Alpha	-1.00	-0.54	-0.37	-0.25
Maximum Drawdown (in %)	-2.15	-6.12	-6.42	-6.42
Recovery Period (anni)	-	0.58	0.58	0.58

Cifre salienti (in CHF)

	31.12.2018	30.09.2019
Patrimonio in milioni CHF	597.5	753.1
Valore d'inventario netto per quota in CHF	121.34	132.24

Struttura del portafoglio per categorie di debitor

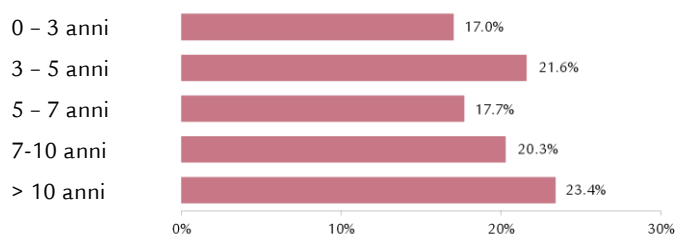
	Gruppo d'investimento	Benchmark
Industria	55.5%	55.3%
Servizi di pubblica utilità	4.7%	7.8%
Banche, società finanziarie	37.3%	36.9%
Altri	0.1%	0.0%
Liquidità	2.9%	-
Copertura del rischio di cambio	-0.5%	-
Totale	100.0%	100.0%

Struttura del portafoglio per valute e la duration

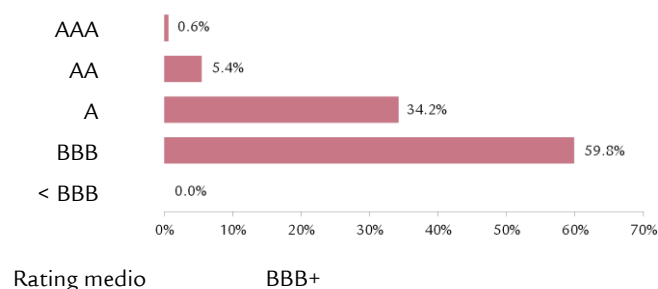
	Gruppo d'investimento		Benchmark	
	Particip.	Duration	Particip.	Duration
USD	58.0%	8.3	66.4%	7.3
EUR	31.9%	3.4	23.3%	5.1
JPY	0.9%	13.5	1.0%	4.2
GBP	4.6%	8.3	4.9%	8.6
Altri	4.6%	1.8	4.4%	6.0
Total	100.0%		100.0%	
Modified Duration ¹⁾		6.6		6.8
Rendimento alla scadenza teorica ¹⁾		2.6%		2.7%

¹⁾ prima copertura del rischio di cambio, prendendo in considerazione i derivati

Struttura della scadenza dei titoli



Investimento secondo il rating



Rating medio **BBB+**

Principali debitori e rating

Goldman Sachs Group Inc	BBB+	2.1%
Bank of America Corp	A-	2.0%
BPCE SA	BBB	1.8%
AT&T Inc	BBB	1.8%
Verizon Communications Inc	BBB+	1.5%

Ulteriori informazioni sui debitori

Numero di debitori	235
Numero di debitori non benchmark	4.9%

Struttura del portafoglio secondo il paese/regione

	Gruppo d'investimento	Benchmark
USA/Canada	53.8%	59.5%
Giappone	2.2%	2.9%
Francia	8.2%	6.5%
Germania	6.9%	4.9%
Regno Unito	6.9%	8.1%
Svizzera	2.5%	1.9%
Paesi Bassi	2.5%	2.7%
Repubblica Ceca	1.2%	0.0%
PIIGS	3.8%	3.8%
Resto dell'Europa	6.2%	3.0%
Altri	3.4%	6.7%
Liquidità, copertura	2.4%	-
Totale	100.0%	100.0%

Disclaimer

La presente pubblicazione non rappresenta né un invito, né una raccomandazione ad acquistare o vendere strumenti d'investimento, ma funge meramente da veicolo informativo. È possibile richiedere gratuitamente tutti i documenti che costituiscono la base giuridica di un eventuale investimento presso la Fondazione d'investimento Swiss Life, 8022 Zurigo, telefono 043 284 79 79. La cerchia degli investitori è limitata alle istituzioni del secondo pilastro e del pilastro 3a, non-ché istituzioni esonerate dall'obbligo tributario, con sede in Svizzera e che secondo l'oggetto sociale perseguono la previdenza professionale e persone che gestiscono investimenti collettivi per queste istituzioni, sono sorvegliate dall'Autorità federale di vigilanza sui mercati finanziari e che investono presso la fondazione esclusivamente capitali per queste istituzioni.

La performance precedente non rappresenta un indicatore né per l'evoluzione attuale, né per quella futura. I dati relativi alla performance non prendono in considerazione le commissioni e le spese riscosse al momento dell'emissione e del riscatto delle quote.

Fondazione d'investimento Swiss Life

Obbligazioni Emerging Markets Imprese Short Term (CHF hedged)



Stratégie d'investissement

- Placement dans titres de créance libellés en dollars US ou d'autres devises fortes émis par des entreprises de pays émergents (y compris ceux des agences et des entités supranationales) dont la durée résiduelle est courte (moins de trois ans en général)
- Sélection active des titres, contrôle de la duration et positionnement sur la courbe des taux
- Limite par débiteur: 10%
- Débiteurs hors benchmark: max. 20%
- Note moyenne: BBB- au minimum
- Risques de change par rapport au franc suisse sont couverts à au moins 90%
- Réalisation au moyen du Swiss Life Funds (LUX) Bond Emerging Markets Corporates Short Term CHF AM Cap; fonds de placement de droit luxembourgeois

Informations sur le produit

Numéro de valeur	38013680
ISIN	CH0380136801
LEI	254900EGYJLGZXIT6O90
Bloomberg Ticker	SLOSTCH SW
Benchmark	JP Morgan CEMBI+ Investment Grade 1-3 ans (CHF Hedged)
Monnaie	CHF
Date de création	29.09.2017
Valeur de lancement	100.00
Clôture de l'exercice	30.09.
Souscription/Rachat	journalier
Délai final d'acceptation	14.30
Asset Manager selon Swiss Life Best Select Invest Plus® *	Swiss Life Asset Management SA

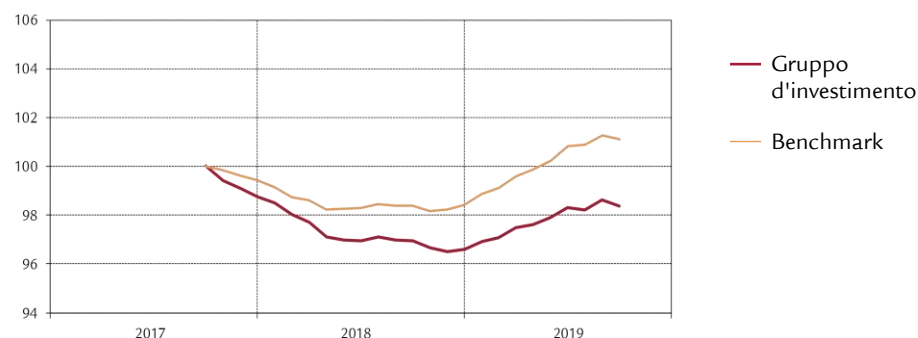
Controllo asset manager
PPCmetrics supporta il controllo costante dell'asset manager e la valutazione dei risultati d'investimento

Publication de cours	Bloomberg: ASSL
	www.swisslife.ch/fondazioneinvestimento
Taux des charges d'exploitation TER _{KGAST} **	
- au préalable	0.51%
- a posteriori au 30.09.2019	0.51%
Commission de souscription/rachat	aucune
Pratique de distribution	Capitalisation

* La selezione dei manager, il controllo permanente di questi ultimi e l'intero accompagnamento nel processo vengono effettuati da Swiss Life Asset Management SA in base a criteri oggettivi e alla migliore prassi istituzionale

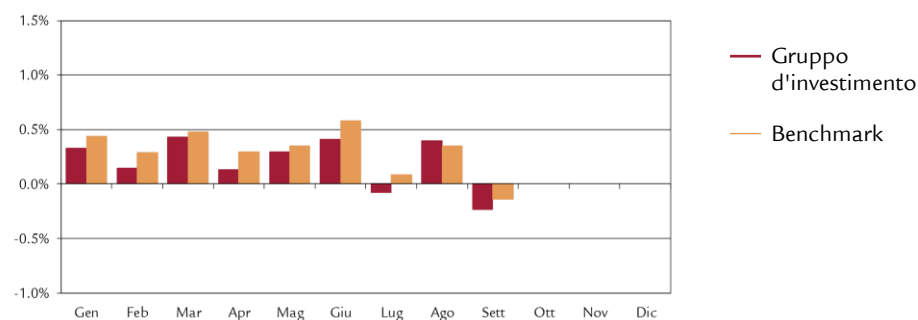
** La quota spese operative TER_{KGAST} copre tutti i costi, eccezione fatta per i costi di transazione e i tributi fiscali legati alla transazione

Evolution du cours indexée et performance



Performance	1M	3M	1A	3A p.a.	5A p.a.	p.a. dal 29.09.17
Gruppo d'investimento (in %)	-0.23	0.08	1.47			-0.81
Benchmark (in %)	-0.14	0.29	2.76			0.55
	YTD	2018	2017	2016	2015	2014
Gruppo d'investimento (in %)	1.84	-2.17				
Benchmark (in %)	2.74	-1.03				

Performance mensuelle



Données statistiques (annualisées)

	1A	3A	5A	dal 29.09.17
Volatilità del gruppo d'investimento (in %)	0.91			1.08
Volatilità Benchmark (in %)	0.85			0.97
Tracking Error ex post (in %)	0.25			0.35
Tracking Error ex ante (in %)	0.40			
Information Ratio	-5.21			-3.89
Sharpe Ratio	2.43			-0.07
Correlazione	0.96			0.95
Beta	1.03			1.05
Jensen-Alpha	-1.35			-1.44
Maximum Drawdown (in %)	-0.57			-3.58
Recovery Period (ans)	0.21			-

Chiffres caractéristiques

	31.12.2018	30.09.2019
Patrimonio in milioni CHF	173.8	228.1
Valore d'inventario netto per quota in CHF	96.60	98.38

Fondazione d'investimento Swiss Life

Obbligazioni Emerging Markets Imprese

Short Term (CHF hedged)



Structure du portefeuille par catégories de débiteurs

	Gruppo d'investimento	Benchmark
Industria	40.9%	30.1%
Servizi di pubblica utilità	5.5%	2.2%
Banche, società finanziarie	31.0%	27.2%
Altri	18.2%	40.5%
Liquidità	5.3%	-
Copertura del rischio di cambio	-0.9%	-
Totale	100.0%	100.0%

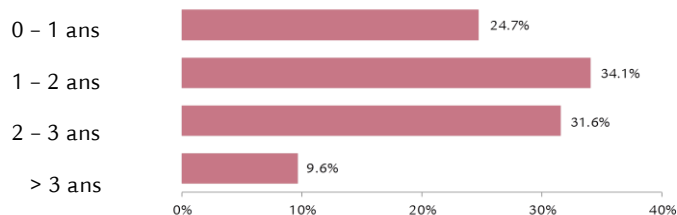
Structure du portefeuille par monnaies et durations

	Gruppo d'investimento		Benchmark	
	Particip.	Duration	Particip.	Duration
USD	100.3%	2.0	100.0%	1.9
EUR	0.0%	0.0	0.0%	0.0
JPY	0.0%	0.0	0.0%	0.0
GBP	0.0%	0.0	0.0%	0.0
Altri	-0.3%	0.0	0.0%	0.0
Total	100.0%		100.0%	

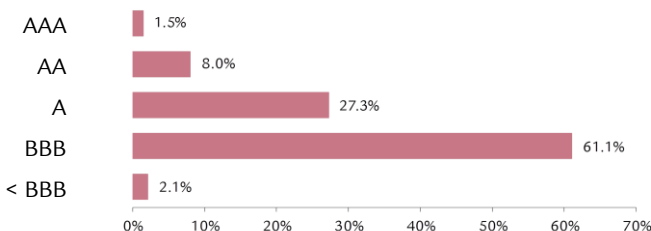
Modified Duration ¹⁾	2.0	1.9
Rendimento alla scadenza teorica ¹⁾	3.2%	2.7%

¹⁾ avant couverture de change, en tenant compte des dérivé

Structure de l'échéance des titres



Investissement par notes



Note moyenne **BBB+**

Débiteurs les plus importants et note

Gazprom	BBB-	4.3%
QNB Finance	AA-	3.7%
Reliance Holdings	BBB	2.9%
Lukoil Int. Finance	BBB	2.7%
Skysea International Capital Management	A	2.3%

Structure du portefeuille selon les pays/régions

	Gruppo d'investimento	Benchmark
Cina	16.3%	13.7%
Russia	12.9%	13.6%
Corea del Sud	10.5%	10.6%
India	8.3%	8.4%
Qatar	8.1%	7.3%
Emirati Arabi Uniti	5.8%	7.3%
Hong Kong	4.9%	5.8%
Thailandia	4.0%	4.3%
Altri paesi Asia (6/7)	8.4%	12.9%
Altri paesi Africa (1/1)	1.6%	1.5%
Altri paesi America Latina (6/6)	10.7%	14.6%
Altri paesi (2/0)	4.1%	0.0%
Liquidità, copertura	4.4%	-
Totale	100.0%	100.0%

Indications supplémentaires sur les débiteurs

Nombre de débiteurs	115
Part de débiteurs hors du benchmark	16.8%

Disclaimer

La presente pubblicazione non rappresenta né un invito, né una raccomandazione ad acquistare o vendere strumenti d'investimento, ma funge meramente da veicolo informativo. È possibile richiedere gratuitamente tutti i documenti che costituiscono la base giuridica di un eventuale investimento presso la Fondazione d'investimento Swiss Life, 8022 Zurigo, telefono 043 284 79 79. La cerchia degli investitori è limitata alle istituzioni del secondo pilastro e del pilastro 3a, non-ché istituzioni esonerate dall'obbligo tributario, con sede in Svizzera e che secondo l'oggetto sociale perseguono la previdenza professionale e persone che gestiscono investimenti collettivi per queste istituzioni, sono sorvegliate dall'Autorità federale di vigilanza sui mercati finanziari e che investono presso la fondazione esclusivamente capitali per queste istituzioni.

La performance precedente non rappresenta un indicatore né per l'evoluzione attuale, né per quella futura. I dati relativi alla performance non prendono in considerazione le commissioni e le spese riscosse al momento dell'emissione e del riscatto delle quote.



Strategia d'investimento

- Investimenti in titoli di credito in dollari statunitensi o altre valute forti di imprese di Paesi di recente industrializzazione (Emerging Markets), inclusi agencies ed enti sovranazionali
- Selezione attiva di titoli, gestione della duration e posizionamento della curva dei tassi d'interesse
- Debitori esterni al benchmark: max. 20%
- Limitazioni per debitore: 10%
- Rating medio: almeno BBB
- I rischi valutari vengono coperti al 90% almeno contro il franco
- Realizzazione tramite du Swiss Life Funds (LUX) Bond Emerging Markets Corporates CHF AM Cap; fondo d'investimento di diritto lussemburghese

Informazioni sul prodotto

Numero di valore	36974875
ISIN	CH0369748758
LEI	254900R4DORKK6JJUG51
Bloomberg Ticker	SLOEMCH SW
Benchmark	JP Morgan CEMBI Broad Diversified IG Index (CHF Hedged)
Moneta	CHF
Data di lancio	29.09.2017
Prezzo di prima emissione	100.00
Chiusura d'esercizio	30.09.
Emissione/Riscatto	giornalmente
Termine di accettazione	14.30
Asset Manager in base al	Swiss Life Best Select Invest Plus® *
	Swiss Life Asset Management SA

Controllo asset manager

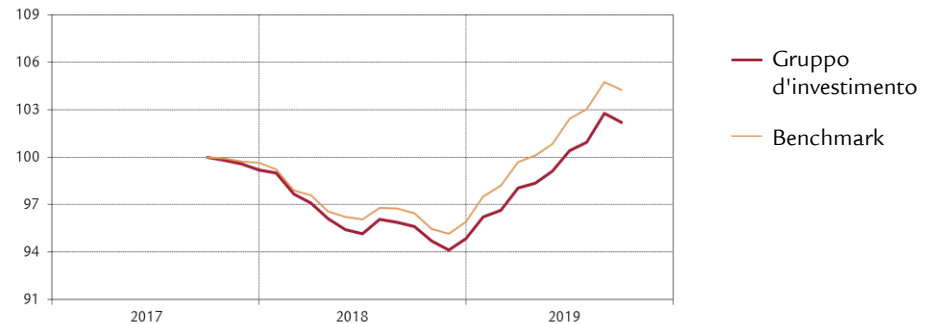
PPCmetrics supporta il controllo costante dell'asset manager e la valutazione dei risultati d'investimento

Pubblicazioni di corsi	Bloomberg: ASSL
	www.swisslife.ch/fondazioneinvestimento
Quote spese operative TER _{KGAST} **	
- ex ante	0.77%
- ex post all 30.09.2019	0.77%
Commissione d'emissione/riscatto	nessuna
Prassi di distribuzione	accumulazione

* La selezione dei manager, il controllo permanente di questi ultimi e l'intero accompagnamento nel processo vengono effettuati da Swiss Life Asset Management SA in base a criteri oggettivi e alla migliore prassi istituzionale

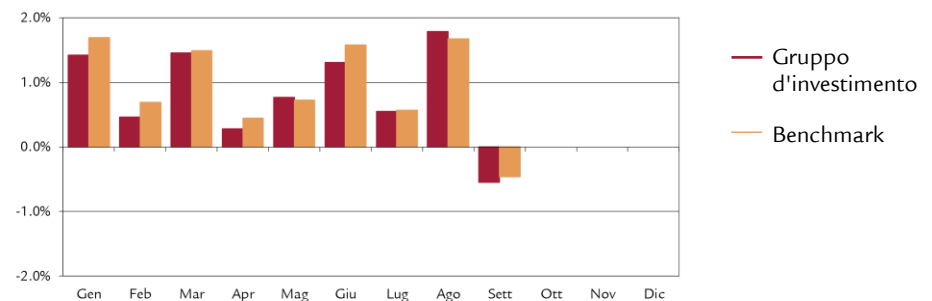
** La quota spese operative TER_{KGAST} copre tutti i costi, eccezione fatta per i costi di transazione e i tributi fiscali legati alla transazione

Evoluzione del valore indicizzata e performance



Performance	1M	3M	1A	3A p.a.	5A p.a.	p.a. dal 29.09.17
Gruppo d'investimento (in %)	-0.54	1.79	6.89			1.09
Benchmark (in %)	-0.46	1.79	8.13			2.11
	YTD	2018	2017	2016	2015	2014
Gruppo d'investimento (in %)	7.75	-4.39				
Benchmark (in %)	8.73	-3.75				

Performance mensile



Dati statistici (annualizzati)

	1A	3A	5A	dal 29.09.17
Volatilità Gruppo d'investimento (in %)	3.08			3.00
Volatilità Benchmark (in %)	3.09			3.00
Tracking Error ex post (in %)	0.47			0.55
Tracking Error ex ante (in %)	0.60			
Information Ratio	-2.61			-1.86
Sharpe Ratio	2.41			0.61
Correlazione	0.99			0.98
Beta	0.98			0.98
Jensen-Alpha	-1.02			-0.96
Maximum Drawdown (in %)	-1.78			-6.11
Recovery Period (anni)	0.15			0.56

Cifre salienti (in CHF)

	31.12.2018	30.09.2019
Patrimonio in milioni CHF	208.8	251.2
Valore d'inventario netto per quota in CHF	94.85	102.20



Struttura del portafoglio per categorie di debitor

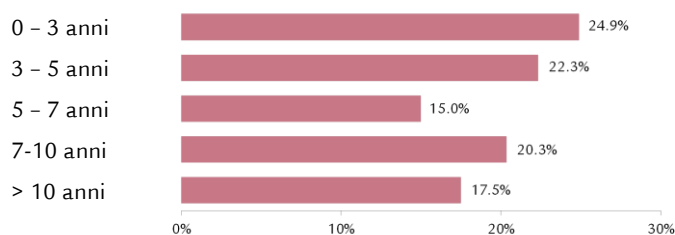
	Gruppo d'investimento	Benchmark
Industria	47.6%	32.4%
Servizi di pubblica utilità	15.9%	5.8%
Banche, società finanziarie	27.1%	24.1%
Altri	10.1%	37.7%
Liquidità	0.3%	-
Copertura del rischio di cambio	-1.0%	-
Totale	100.0%	100.0%

Struttura del portafoglio per valute e la duration

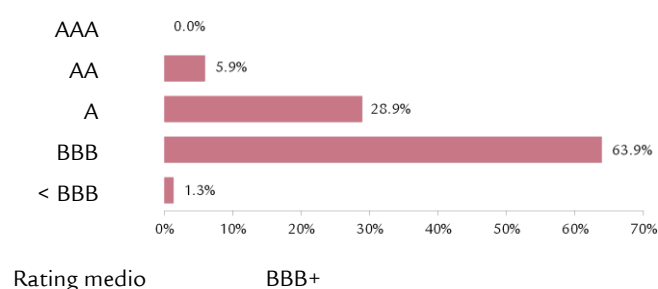
	Gruppo d'investimento		Benchmark	
	Particip.	Duration	Particip.	Duration
USD	99.3%	5.8	100.0%	5.2
EUR	0.5%	7.8	0.0%	0.0
JPY	0.0%	0.0	0.0%	0.0
GBP	0.0%	0.0	0.0%	0.0
Altri	0.2%	0.0	0.0%	0.0
Total	100.0%		100.0%	
Modified Duration ¹⁾		5.8		5.2
Rendimento alla scadenza teorica ¹⁾		3.5%		3.6%

¹⁾ prima copertura del rischio di cambio, prendendo in considerazione i derivati

Struttura della scadenza die titoli



Investimento secondo il rating



Principali debitori e rating

Ecopetrol	BBB-	2.5%
Hutchison Whampoa	A	2.3%
Sands China Ltd	BBB-	1.9%
QTEL International	A-	1.9%
Gazprom	BBB-	1.8%

Ulteriori informazioni sui debitori

Numero di debitori	187
Numero di debitori non benchmark	17.0%

Struttura del portafoglio secondo il paese/regione

	Gruppo d'investimento	Benchmark
Cina	12.6%	11.3%
Corea del Sud	8.6%	6.9%
Cile	6.5%	5.8%
Emirati Arabi Uniti	6.2%	5.6%
Qatar	6.0%	5.1%
Perù	5.6%	4.4%
Thailandia	5.5%	4.1%
Colombia	5.2%	3.9%
Altri paesi Asia (13/13)	32.8%	35.4%
Altri paesi Africa (2/5)	2.1%	3.7%
Altri paesi America Latina (3/4)	6.1%	9.7%
Altri paesi (3/8)	3.5%	4.1%
Liquidità, copertura	-0.7%	-
Totale	100.0%	100.0%

Disclaimer

La presente pubblicazione non rappresenta né un invito, né una raccomandazione ad acquistare o vendere strumenti d'investimento, ma funge meramente da veicolo informativo. È possibile richiedere gratuitamente tutti i documenti che costituiscono la base giuridica di un eventuale investimento presso la Fondazione d'investimento Swiss Life, 8022 Zurigo, telefono 043 284 79 79. La cerchia degli investitori è limitata alle istituzioni del secondo pilastro e del pilastro 3a, nonché istituzioni esonerate dall'obbligo tributario, con sede in Svizzera e che secondo l'oggetto sociale perseguono la previdenza professionale e persone che gestiscono investimenti collettivi per queste istituzioni, sono sorvegliate dall'Autorità federale di vigilanza sui mercati finanziari e che investono presso la fondazione esclusivamente capitali per queste istituzioni.

La performance precedente non rappresenta un indicatore né per l'evoluzione attuale, né per quella futura. I dati relativi alla performance non prendono in considerazione le commissioni e le spese riscosse al momento dell'emissione e del riscatto delle quote.

Strategia d'investimento

- Investimenti in titoli di partecipazione di società rappresentate allo Swiss Performance Index (SPI)
- La copertura per i Large Cap è passiva, gli Small & Mid Caps vengono gestiti attivamente (core satellite)
- Limitazione per società: 5% (eccezione: se rappresentati nel benchmark; max. 5%-punti in più della ponderazione del benchmark)
- Realizzazione tramite Swiss Life iFunds (CH) Equity Switzerland (CHF) e Equity Switzerland Small & Mid Cap (CHF); fondi d'investimento di diritto svizzero della categoria "Altri fondi per investimenti tradizionali"

Informazioni sul prodotto

Numero di valore	1245481
ISIN	CH0012454812
LEI	254900UNZU5YPIKQTQ23
Bloomberg Ticker	SWAAKCH SW
Benchmark	Swiss Performance Index
Moneta	CHF
Data di lancio	30.09.2001
Prezzo di prima emissione	100.00
Chiusura d'esercizio	30.09.
Emissione/Riscatto	giornalmente
Termine di accettazione	14.30
Asset Manager in base al	
Swiss Life Best Select Invest Plus® *	
Large Caps (passivo)	Pictet Asset Management SA
Small&Mid Caps (attivo)	Privatbank Von Graffenried AG

Consulenza esterna

PPCmetrics fornisce i seguenti servizi: consulenza sulle strutture idonee del mandato (core satellite), supporto nella selezione di asset manager adeguati nonché supporto nel controllo costante dell'asset manager e valutazione dei risultati d'investimento

Pubblicazioni di corsi	Bloomberg: ASSL
	www.swisslife.ch/fondazioneinvestimento
Quote spese operative TER _{KGAST} **	
- ex ante	0.54%
- ex post all 30.09.2019	0.54%
Commissione d'emissione/riscatto	nessuna
Prassi di distribuzione	accumulazione

* La selezione dei manager, il controllo permanente di questi ultimi e l'intero accompagnamento nel processo vengono effettuati da Swiss Life Asset Management SA in base a criteri oggettivi e alla migliore prassi istituzionale

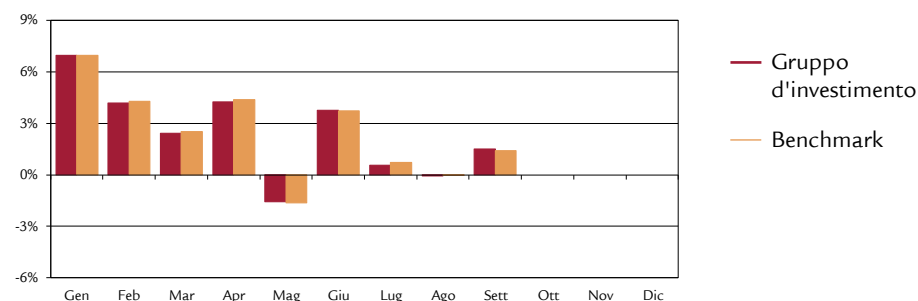
** La quota spese operative TER_{KGAST} copre tutti i costi, eccezione fatta per i costi di transazione e i tributi fiscali legati alla transazione

Evoluzione del valore indicizzata e performance



Performance	1M	3M	1A	3A	5A	10A	p.a. dal
				p.a.	p.a.	p.a.	30.09.01
Gruppo d'investimento (in %)	1.49	2.00	12.42	10.77	6.67	8.07	5.70
Benchmark (in %)	1.43	2.14	13.19	11.26	7.06	8.40	6.28
	YTD	2018	2017	2016	2015	2014	2013
Gruppo d'investimento (in %)	23.97	-8.61	19.03	-1.44	2.06	11.84	24.38
Benchmark (in %)	24.45	-8.57	19.92	-1.41	2.68	13.00	24.60

Performance mensile



Dati statistici (annualizzati)

	1A	3A	5A	10A	dal
					30.09.01
Volatilità Gruppo d'investimento (in %)	12.65	10.00	11.62	10.83	12.81
Volatilità Benchmark (in %)	12.62	10.01	11.66	10.83	13.19
Tracking Error ex post (in %)	0.27	0.29	0.28	0.42	1.34
Tracking Error ex ante (in %)	0.30				
Information Ratio	-2.79	-1.69	-1.40	-0.77	-0.44
Sharpe Ratio	0.98	1.10	0.62	0.75	0.40
Correlazione	1.00	1.00	1.00	1.00	1.00
Beta	1.00	1.00	1.00	1.00	0.97
Jensen-Alpha	-0.70	-0.42	-0.35	-0.29	-0.36
Maximum Drawdown (in %)	-12.33	-13.18	-19.54	-28.03	-54.46
Recovery Period (anni)	0.15	0.16	1.17	1.15	4.96

Cifre salienti (in CHF)

	31.12.2018	30.09.2019
Patrimonio in milioni CHF	197.1	237.6
Valore d'inventario netto per quota in CHF	218.68	271.09

Struttura del portafoglio in base al volume dell'impresa¹⁾

	Gruppo d'investimento		Benchmark	
	Particip.	Numero	Particip.	Numero
Grandi imprese	80.2%	20	80.7%	20
Medie imprese	18.0%	49	17.5%	79
Piccole imprese	1.0%	7	1.8%	115
Liquidità	0.8%	-	-	-
Totale	100.0%	76	100.0%	214

¹⁾ prendendo in considerazione i derivati e gli investimenti collettivi

Struttura del portafoglio per settore²⁾

	Gruppo d'investimento	Benchmark
Salute	34.7%	35.5%
Generi di consumo	27.8%	27.9%
Financials	16.0%	18.1%
Industrie	14.7%	12.9%
Materiali di base	1.9%	2.2%
Telecomunicazioni	1.2%	1.0%
Tecnologia	1.5%	1.7%
Servizi per il consumatore	0.9%	0.6%
Servizi di pubblica utilità	0.5%	0.1%
Petrolio e gas	0.0%	0.0%
Liquidità	0.8%	-
Totale	100.0%	100.0%

²⁾ prendendo in considerazione i derivati e gli investimenti collettivi

Le prime posizioni³⁾

	Gruppo d'investimento	Benchmark
Nestlé	22.4%	22.6%
Novartis	14.5%	14.5%
Roche BG	14.2%	14.3%
UBS	4.0%	4.0%
Cie Fin Richemont	2.9%	2.9%
Zurich Insurance Group	2.7%	2.7%
ABB	2.5%	2.5%
Credit Suisse Group	2.1%	2.1%
Swiss Re	2.1%	2.1%
LafargeHolcim	2.0%	2.0%

³⁾ prendendo in considerazione i derivati e gli investimenti collettivi

Disclaimer

La presente pubblicazione non rappresenta né un invito, né una raccomandazione ad acquistare o vendere strumenti d'investimento, ma funge meramente da veicolo informativo. È possibile richiedere gratuitamente tutti i documenti che costituiscono la base giuridica di un eventuale investimento presso la Fondazione d'investimento Swiss Life, 8022 Zurigo, telefono 043 284 79 79. La cerchia degli investitori è limitata alle istituzioni del secondo pilastro e del pilastro 3a, non-ché istituzioni esonerate dall'obbligo tributario, con sede in Svizzera e che secondo l'oggetto sociale perseguono la previdenza professionale e persone che gestiscono investimenti collettivi per queste istituzioni, sono sorvegliate dall'Autorità federale di vigilanza sui mercati finanziari e che investono presso la fondazione esclusivamente capitali per queste istituzioni.

La performance precedente non rappresenta un indicatore né per l'evoluzione attuale, né per quella futura. I dati relativi alla performance non prendono in considerazione le commissioni e le spese riscosse al momento dell'emissione e del riscatto delle quote.

Fondazione d'investimento Swiss Life

Azioni Svizzera Large Caps Indicizzati



Strategia d'investimento

- Investimenti in titoli di partecipazione di società rappresentate allo SPI 20
- Implementazione indicizzata, l'indice di riferimento viene interamente riprodotto ("full replication")
- La ponderazione di ogni singola società deve discostarsi al massimo di +/- 0,5 punti percentuali dalla ponderazione del benchmark
- Realizzazione tramite Swiss Life iFunds (CH) Equity Switzerland (CHF); fondo d'investimento di diritto svizzero della categoria "Altri fondi per investimenti tradizionali"

Informazioni sul prodotto

Numero di valore	39561885
ISIN	CH0395618850
LEI	254900P0FZIREAGSUQ60
Bloomberg Ticker	SLASLCI SW
Benchmark	SPI 20@
Moneta	CHF
Data di lancio	01.02.2018
Prezzo di prima emissione	100.00
Chiusura d'esercizio	30.09.
Emissione/Riscatto	giornalmente
Termine di accettazione	14.30
Asset Manager in base al	Swiss Life Best Select Invest Plus® *
	Pictet Asset Management AG

Consulenza esterna
PPCmetrics fornisce i seguenti servizi:
consulenza sulla struttura idonea del mandato, supporto nella selezione di asset manager adeguati nonché supporto nel controllo costante dell'asset manager e valutazione dei risultati d'investimento

Pubblicazioni di corsi Bloomberg: ASSL
www.swisslife.ch/fondazioneinvestimento

Quote spese operative TER_{KGAST} **
- ex ante 0.35%
- ex post all 30.09.2019 0.35%

Commissione d'emissione/riscatto nessuna
Prassi di distribuzione accumulazione

* La selezione dei manager, il controllo permanente di questi ultimi e l'intero accompagnamento nel processo vengono effettuati da Swiss Life Asset Management SA in base a criteri oggettivi e alla migliore prassi istituzionale

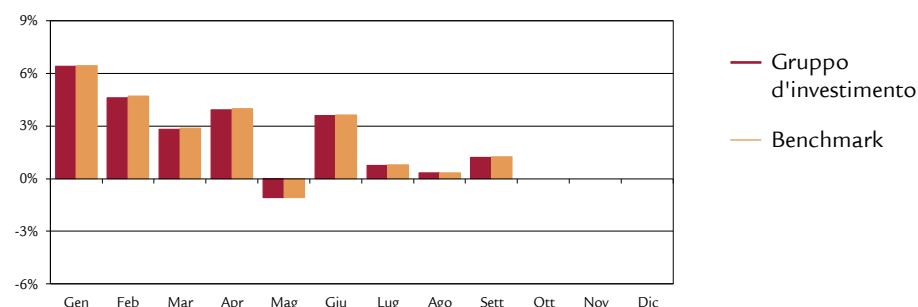
** La quota spese operative TER_{KGAST} copre tutti i costi, eccezione fatta per i costi di transazione e i tributi fiscali legati alla transazione

Evoluzione del valore indicizzata e performance



Performance	1M	3M	1A	3A p.a.	5A p.a.	p.a. dal 01.02.18
Gruppo d'investimento (in %)	1.22	2.31	16.39			10.41
Benchmark (in %)	1.25	2.41	16.93			10.84
	YTD	2018	2017	2016	2015	2014
Gruppo d'investimento (in %)	24.76					
Benchmark (in %)	25.24					

Performance mensile



Dati statistici (annualizzati)

	1A	3A	5A	dal 01.02.18
Volatilità Gruppo d'investimento (in %)	11.79			12.10
Volatilità Benchmark (in %)	11.82			12.27
Tracking Error ex post (in %)	0.06			0.40
Tracking Error ex ante (in %)	0.10			
Information Ratio	-9.73			-1.09
Sharpe Ratio	1.35			0.88
Correlazione	1.00			1.00
Beta	1.00			0.99
Jensen-Alpha	-0.42			-0.24
Maximum Drawdown (in %)	-10.14			-10.15
Recovery Period (anni)	0.11			0.11

Cifre salienti (in CHF)

	31.12.2018	30.09.2019
Patrimonio in milioni CHF	89.2	124.2
Valore d'inventario netto per quota in CHF	94.53	117.94

Fondazione d'investimento Swiss Life

Azioni Svizzera Large Caps Indicizzati



Struttura del portafoglio in base al volume dell'impresa¹⁾

	Gruppo d'investimento		Benchmark	
	Particip.	Numero	Particip.	Numero
Grandi imprese	99.2%	19	99.2%	19
Medie imprese	0.8%	1	0.8%	1
Piccole imprese	0.0%	0	-	-
Liquidità	0.0%	-	-	-
Totale	100.0%	20	100.0%	20

¹⁾ prendendo in considerazione i derivati e gli investimenti collettivi

Struttura del portafoglio per settore²⁾

	Gruppo d'investimento	Benchmark
Salute	40.1%	40.1%
Generi di consumo	31.7%	31.7%
Financials	15.0%	15.0%
Industrie	10.2%	10.2%
Materiali di base	1.9%	1.9%
Telecomunicazioni	1.1%	1.1%
Petrolio e gas	0.0%	0.0%
Servizi per il consumatore	0.0%	0.0%
Servizi di pubblica utilità	0.0%	0.0%
Tecnologia	0.0%	0.0%
Liquidità	0.0%	-
Totale	100.0%	100.0%

²⁾ prendendo in considerazione i derivati e gli investimenti collettivi

Le prime posizioni³⁾

	Gruppo d'investimento	Benchmark
Nestlé	27.7%	27.8%
Novartis	17.9%	17.9%
Roche BG	17.6%	17.6%
UBS	4.9%	4.9%
Cie Fin Richemont	3.5%	3.5%
Zurich Insurance Group	3.3%	3.3%
ABB	3.1%	3.1%
Credit Suisse Group	2.6%	2.6%
Swiss Re	2.6%	2.6%
LafargeHolcim	2.4%	2.4%

³⁾ prendendo in considerazione i derivati e gli investimenti collettivi

Disclaimer

La presente pubblicazione non rappresenta né un invito, né una raccomandazione ad acquistare o vendere strumenti d'investimento, ma funge meramente da veicolo informativo. È possibile richiedere gratuitamente tutti i documenti che costituiscono la base giuridica di un eventuale investimento presso la Fondazione d'investimento Swiss Life, 8022 Zurigo, telefono 043 284 79 79. La cerchia degli investitori è limitata alle istituzioni del secondo pilastro e del pilastro 3a, non-ché istituzioni esonerate dall'obbligo tributario, con sede in Svizzera e che secondo l'oggetto sociale perseguono la previdenza professionale e persone che gestiscono investimenti collettivi per queste istituzioni, sono sorvegliate dall'Autorità federale di vigilanza sui mercati finanziari e che investono presso la fondazione esclusivamente capitali per queste istituzioni.

La performance precedente non rappresenta un indicatore né per l'evoluzione attuale, né per quella futura. I dati relativi alla performance non prendono in considerazione le commissioni e le spese riscosse al momento dell'emissione e del riscatto delle quote.

Strategia d'investimento

- Investimenti in titoli di partecipazione di società rappresentate allo Swiss Performance Index Extra
- Selezione attiva di settori e titoli
- Limitazione per società: 5% (eccezione: se rappresentati nel benchmark; max. 5%-punti in più della ponderazione del benchmark)
- Realizzazione tramite Swiss Life iFunds (CH) Equity Switzerland Small & Mid Cap (CHF); fondo d'investimento di diritto svizzero della categoria "Altri fondi per investimenti tradizionali"

Informazioni sul prodotto

Numero di valore	39561890
ISIN	CH0395618900
LEI	254900QGENUS1GJJ4549
Bloomberg Ticker	SWLASM SW
Benchmark	Swiss Performance Index Extra
Moneta	CHF
Data di lancio	01.02.2018
Prezzo di prima emissione	100.00
Chiusura d'esercizio	30.09.
Emissione/Riscatto	giornalmente
Termine di accettazione	14.30
Asset Manager in base al	Swiss Life Best Select Invest Plus® *
	Privatbank Von Graffenried AG

Consulenza esterna
PPCmetrics fornisce i seguenti servizi:
consulenza sulla struttura idonea del mandato, supporto nella selezione di asset manager adeguati nonché supporto nel controllo costante dell'asset manager e valutazione dei risultati d'investimento

Pubblicazioni di corsi Bloomberg: ASSL
www.swisslife.ch/fondazioneinvestimento

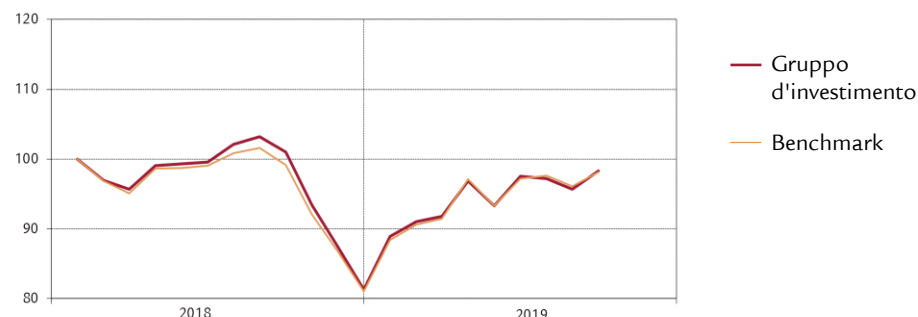
Quote spese operative TER _{KGAST} **	
- ex ante	0.95%
- ex post all 30.09.2019	0.95%

Commissione d'emissione/riscatto nessuna
Prassi di distribuzione accumulazione

* La selezione dei manager, il controllo permanente di questi ultimi e l'intero accompagnamento nel processo vengono effettuati da Swiss Life Asset Management SA in base a criteri oggettivi e alla migliore prassi istituzionale

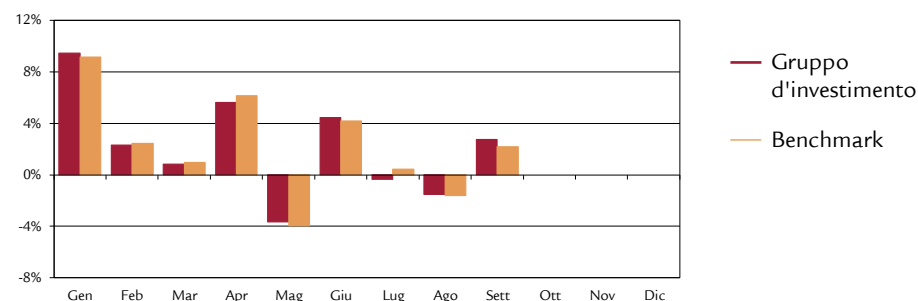
** La quota spese operative TER_{KGAST} copre tutti i costi, eccezione fatta per i costi di transazione e i tributi fiscali legati alla transazione

Evoluzione del valore indicizzata e performance



Performance	1M	3M	1A	3A p.a.	5A p.a.	p.a. dal 01.02.18
Gruppo d'investimento (in %)	2.74	0.83	-2.69			-1.02
Benchmark (in %)	2.20	0.99	-1.00			-1.11
	YTD	2018	2017	2016	2015	2014
Gruppo d'investimento (in %)	21.00					
Benchmark (in %)	21.19					

Performance mensile



Dati statistici (annualizzati)

	1A	3A	5A	dal 01.02.18
Volatilità Gruppo d'investimento (in %)	18.64			14.95
Volatilità Benchmark (in %)	18.04			14.55
Tracking Error ex post (in %)	1.45			1.41
Tracking Error ex ante (in %)	1.40			
Information Ratio	-1.16			0.06
Sharpe Ratio	-0.11			-0.02
Correlazione	1.00			1.00
Beta	1.03			1.02
Jensen-Alpha	-1.71			0.10
Maximum Drawdown (in %)	-21.42			-23.34
Recovery Period (anni)	-			-

Cifre salienti (in CHF)

	31.12.2018	30.09.2019
Patrimonio in milioni CHF	39.4	50.7
Valore d'inventario netto per quota in CHF	81.24	98.30

Struttura del portafoglio in base al volume dell'impresa¹⁾

	Gruppo d'investimento		Benchmark	
	Particip.	Numero	Particip.	Numero
Grandi imprese	7.6%	1	6.3%	1
Medie imprese	84.5%	48	84.2%	78
Piccole imprese	5.1%	7	9.5%	115
Liquidità	2.8%	-	-	-
Totale	100.0%	56	100.0%	194

¹⁾ prendendo in considerazione i derivati e gli investimenti collettivi

Struttura del portafoglio per settore²⁾

	Gruppo d'investimento	Benchmark
Industrie	34.0%	24.6%
Financials	20.2%	31.4%
Salute	12.0%	15.3%
Generi di consumo	11.6%	11.2%
Tecnologia	8.1%	8.9%
Servizi per il consumatore	4.7%	3.4%
Materiali di base	2.2%	3.6%
Telecomunicazioni	1.7%	0.9%
Servizi di pubblica utilità	2.7%	0.7%
Petrolio e gas	0.0%	0.0%
Liquidità	2.8%	-
Totale	100.0%	100.0%

²⁾ prendendo in considerazione i derivati e gli investimenti collettivi

Le prime posizioni³⁾

	Gruppo d'investimento	Benchmark
Partners Group Holding AG	7.6%	6.3%
Schindler Holding AG (PS)	5.6%	3.3%
Kuehne + Nagel International AG	4.2%	3.0%
Temenos AG	3.9%	3.9%
Baloise Holding AG	3.8%	3.2%
Lindt & Sprüngli (PS)	3.7%	3.2%
Vifor Pharma AG	3.5%	2.2%
Sonova Holding AG	3.5%	4.6%
Straumann Holding AG	3.4%	3.3%
Logitech International	3.2%	2.5%

³⁾ prendendo in considerazione i derivati e gli investimenti collettivi

Disclaimer

La presente pubblicazione non rappresenta né un invito, né una raccomandazione ad acquistare o vendere strumenti d'investimento, ma funge meramente da veicolo informativo. È possibile richiedere gratuitamente tutti i documenti che costituiscono la base giuridica di un eventuale investimento presso la Fondazione d'investimento Swiss Life, 8022 Zurigo, telefono 043 284 79 79. La cerchia degli investitori è limitata alle istituzioni del secondo pilastro e del pilastro 3a, non-ché istituzioni esonerate dall'obbligo tributario, con sede in Svizzera e che secondo l'oggetto sociale perseguono la previdenza professionale e persone che gestiscono investimenti collettivi per queste istituzioni, sono sorvegliate dall'Autorità federale di vigilanza sui mercati finanziari e che investono presso la fondazione esclusivamente capitali per queste istituzioni.

La performance precedente non rappresenta un indicatore né per l'evoluzione attuale, né per quella futura. I dati relativi alla performance non prendono in considerazione le commissioni e le spese riscosse al momento dell'emissione e del riscatto delle quote.

Strategia d'investimento

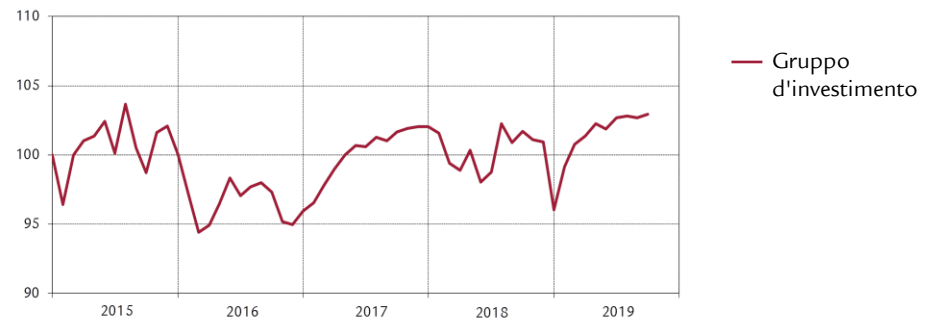
- Investimenti indicizzati con strategia di copertura complementare, basata su regole
- L'universo d'investimento si compone di società dello Swiss Market Index
- Gli investimenti possono essere effettuati sotto forma di titoli di partecipazione, investimenti collettivi o strumenti derivati
- Limitazione per società: 5% (eccezione: se rappresentati nell'indice; variazione minima dalla ponderazione dell'indice)
- L'impiego complementare di una strategia di copertura composta da opzioni determina, in caso di forte ribasso dei mercati, una riduzione delle perdite sulle quotazioni e, in caso di forte rialzo dei mercati, una limitazione del potenziale di crescita ("put spread collar")
- I mezzi liquidi, detenuti a causa degli strumenti derivati impiegati, possono essere collocati nel mercato monetario

Informazioni sul prodotto

Numero di valore	13016962
ISIN	CH0130169623
LEI	549300NN5470DJMX198
Bloomberg Ticker	SWLASPR SW
Benchmark	-
Moneta	CHF
Data di lancio	30.06.2011
Prezzo di prima emissione	100.00
Chiusura d'esercizio	30.09.
Emissione/Riscatto	giornalmente
Termine di accettazione	14.30
Asset Manager	Swiss Life Asset Management SA
Pubblicazioni di corsi	Bloomberg: ASSL www.swisslife.ch/fondazioneinvestimento
Quote spese operative TER _{KGAST} *	
- ex ante	0.43%
- ex post all 30.09.2019	0.47%
Commissione d'emissione/riscatto	nessuna
Prassi di distribuzione	accumulazione

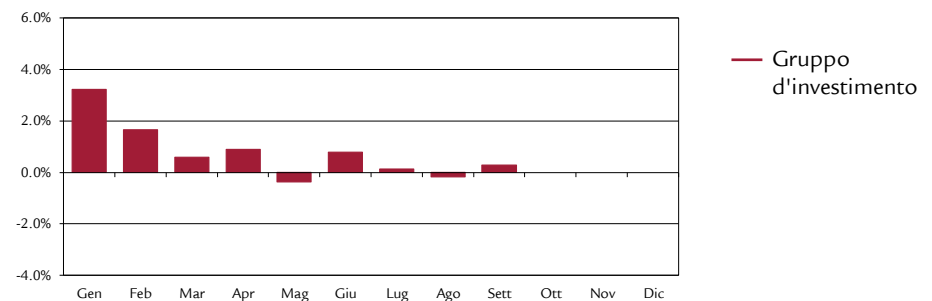
* La quota spese operative TER_{KGAST} copre tutti i costi, eccezione fatta per i costi di transazione e i tributi fiscali legati alla transazione

Evoluzione del valore indicizzata e performance



Performance	1M	3M	1A	3A	5A	p.a. dal
				p.a.	p.a.	30.06.11
Gruppo d'investimento (in %)	0.28	0.25	1.22	1.90	0.73	2.12
	YTD	2018	2017	2016	2015	2014
Gruppo d'investimento (in %)	7.20	-5.88	6.34	-4.09	0.04	5.53

Performance mensile



Dati statistici (annualizzati)

	1A	3A	5A	dal
				30.06.11
Volatilità Gruppo d'investimento (in %)	6.52	5.18	5.99	5.39
Sharpe Ratio	0.30	0.51	0.24	0.46
Maximum Drawdown (in %)	-6.20	-6.61	-12.00	-15.36
Recovery Period (anni)	0.44	0.51	-	0.94

Cifre salienti (in CHF)

	31.12.2018	30.09.2019
Patrimonio in milioni CHF	177.1	190.2
Valore d'inventario netto per quota in CHF	110.87	118.85

Fondazione d'investimento Swiss Life

Azioni Svizzera Protect



Dettagli sul valore della strategia di copertura

	Gruppo d'investimento
Long put su SMI a 7'727.98	0.04%
Short put su SMI a 6'508.26	-0.01%
Short call su SMI a 8'808.62	-9.60%
Totale	-9.56%

Struttura del portafoglio

	Gruppo d'investimento
SMI (esposizione in futures sintetici)	70.0%
Strategia di copertura (put spread collar)	-9.6%
Liquidità	39.6%
Totale	100.0%

Dettagli sull'investimento dei mezzi liquidi

	Gruppo d'investimento
Fondi monetari	22.6%
Averi in banche, in Posta, conto margini presso banche	77.4%
Totale	100.0%

Disclaimer

La presente pubblicazione non rappresenta né un invito, né una raccomandazione ad acquistare o vendere strumenti d'investimento, ma funge meramente da veicolo informativo. È possibile richiedere gratuitamente tutti i documenti che costituiscono la base giuridica di un eventuale investimento presso la Fondazione d'investimento Swiss Life, 8022 Zurigo, telefono 043 284 79 79. La cerchia degli investitori è limitata alle istituzioni del secondo pilastro e del pilastro 3a, non-ché istituzioni esonerate dall'obbligo tributario, con sede in Svizzera e che secondo l'oggetto sociale perseguono la previdenza professionale e persone che gestiscono investimenti collettivi per queste istituzioni, sono sorvegliate dall'Autorità federale di vigilanza sui mercati finanziari e che investono presso la fondazione esclusivamente capitali per queste istituzioni.

La performance precedente non rappresenta un indicatore né per l'evoluzione attuale, né per quella futura. I dati relativi alla performance non prendono in considerazione le commissioni e le spese riscosse al momento dell'emissione e del riscatto delle quote.

Strategia d'investimento

- Investimenti in titoli di partecipazione di società con domicilio all'estero
- La copertura per i Large & Mid Caps è passiva, gli Small Caps e il settore dei mercati emergenti (Emerging Markets) vengono gestiti attivamente (core satellite)
- Limitazione per società: 5%
- Società straniere al benchmark: max. 10%
- Realizzazione tramite Swiss Life iFunds (CH) Equity Global ex Switzerland (CHF), Invesco Global Small Cap Equity Fund, Dimensional Global Small Cap Equity Fund e fondo Candriam Equities L Emerging Markets

Informazioni sul prodotto

Numero di valore	1245539
ISIN	CH0012455397
LEI	2549000B6X3SG0K4LZ68

Bloomberg Ticker	SWAAKAU SW
Benchmark *	

80% MSCI World ex CH, in CHF
15% MSCI AC World Small Cap, in CHF
5% MSCI Emerging Markets, in CHF

Moneta	CHF
Data di lancio	30.09.2001
Prezzo di prima emissione	100.00
Chiusura d'esercizio	30.09.
Emissione/Riscatto	giornalmente
Termine di accettazione	14.30

Asset Manager in base al
Swiss Life Best Select Invest Plus® **
Large & Mid Caps (passivo) UBS SA
Small Caps (attivo) Invesco / Dimensional
EmMa (attiva) Candriam Investors Group

Consulenza esterna
PPCmetrics fornisce i seguenti servizi:
consulenza sulle strutture idonee del mandato (core satellite), supporto nella selezione di asset manager adeguati nonché supporto nel controllo costante dell'asset manager e valutazione dei risultati d'investimento

Pubblicazioni di corsi Bloomberg: ASSL
www.swisslife.ch/fondazioneinvestimento

Quote spese operative TER_{KGAST} ***
- ex ante 0,74%
- ex post all 30.09.2019 0,74%

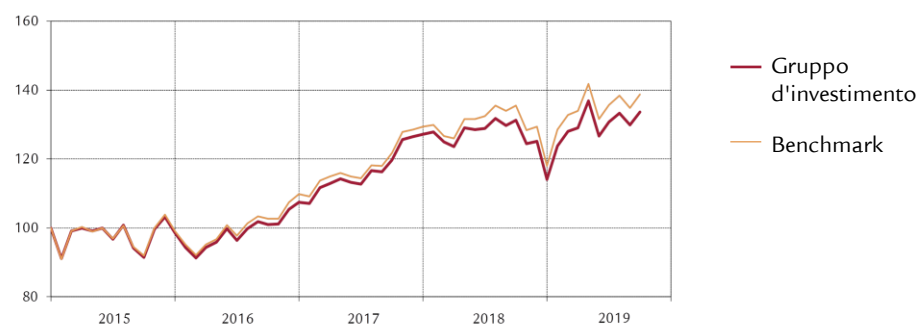
Commissione d'emissione/riscatto nessuna
Prassi di distribuzione accumulazione

* Fino al 31.12.09 100% MSCI World, ex CH, in CHF

** La selezione dei manager, il controllo permanente di questi ultimi e l'intero accompagnamento nel processo vengono effettuati da Swiss Life Asset Management SA in base a criteri oggettivi e alla migliore prassi istituzionale

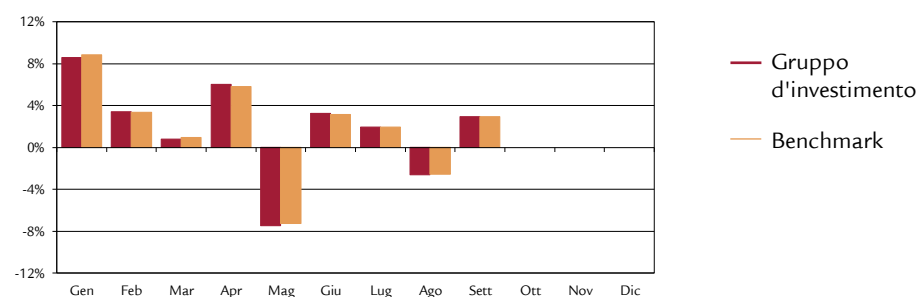
*** La quota spese operative TER_{KGAST} copre tutti i costi, eccezione fatta per i costi di transazione e i tributi fiscali legati alla transazione

Evoluzione del valore indicizzata e performance



Performance	1M	3M	1A	3A	5A	10A	p.a. dal
				p.a.	p.a.	p.a.	30.09.01
Gruppo d'investimento (in %)	2.95	2.20	1.86	9.80	6.93	7.62	2.68
Benchmark (in %)	2.94	2.31	2.40	10.58	7.86	8.44	3.97
	YTD	2018	2017	2016	2015	2014	2013
Gruppo d'investimento (in %)	17.18	-10.32	18.39	9.06	-1.46	15.46	21.28
Benchmark (in %)	17.60	-8.82	17.79	10.82	-0.80	16.54	22.32

Performance mensile



Dati statistici (annualizzati)

	1A	3A	5A	10A	dal
					30.09.01
Volatilità Gruppo d'investimento (in %)	18.49	11.93	13.23	12.38	14.99
Volatilità Benchmark (in %)	18.45	11.94	13.19	12.41	15.29
Tracking Error ex post (in %)	0.56	0.75	0.76	0.81	1.54
Tracking Error ex ante (in %)	0.80				
Information Ratio	-0.97	-1.04	-1.22	-1.01	-0.83
Sharpe Ratio	0.14	0.85	0.56	0.62	0.15
Correlazione	1.00	1.00	1.00	1.00	0.99
Beta	1.00	1.00	1.00	1.00	0.98
Jensen-Alpha	-0.53	-0.67	-0.87	-0.71	-1.16
Maximum Drawdown (in %)	-15.61	-15.92	-18.61	-36.35	-60.40
Recovery Period (anni)	0.30	0.31	0.78	1.43	7.84

Cifre salienti (in CHF)

	31.12.2018	30.09.2019
Patrimonio in milioni CHF	196.8	209.6
Valore d'inventario netto per quota in CHF	137.46	161.07

Struttura del portafoglio secondo il paese/regione¹⁾

	Gruppo d'investimento	Benchmark		Gruppo d'investimento	Benchmark
America del Nord	62.1%	63.7%	USA	58.9%	60.3%
Europe	18.7%	17.8%	Gran Bretagna	5.8%	5.5%
Asia	15.1%	14.8%	Francia	3.7%	3.3%
Altri	4.1%	3.7%	Germania	2.6%	2.7%
Liquidità	0.0%	-	Giappone	8.5%	8.5%
Totale	100.0%	100.0%			

¹⁾ prendendo in considerazione i derivati e gli investimenti collettivi

Struttura del portafoglio per settore²⁾

	Gruppo d'investimento	Benchmark
Financials	16.3%	15.8%
Tecnologia dell'informazione	16.5%	16.2%
Beni voluttuari	11.3%	11.1%
Industrie	11.9%	11.8%
Salute	10.7%	11.0%
Beni di prima necessità	7.5%	7.6%
Energia	5.2%	5.1%
Materie prime	4.7%	4.9%
Servizi di telecomunicazione	8.2%	8.1%
Immobili	4.3%	4.8%
Servizi di pubblica utilità	3.4%	3.6%
Liquidità	0.0%	-
Totale	100.0%	100.0%

²⁾ prendendo in considerazione i derivati e gli investimenti collettivi

Le prime posizioni³⁾

	Gruppo d'investimento	Benchmark
Apple Inc.	2.1%	2.1%
Microsoft Corp.	2.0%	2.0%
Alphabet Inc	1.5%	1.5%
Amazon.com, Inc.	1.5%	1.5%
Facebook, Inc. Class A	0.9%	0.9%
JPMorgan Chase & Co.	0.8%	0.8%
Johnson & Johnson	0.7%	0.7%
Procter & Gamble Company	0.6%	0.6%
Exxon Mobil Corp.	0.6%	0.6%
Visa Inc	0.6%	0.6%

³⁾ prendendo in considerazione i derivati e gli investimenti collettivi

Ulteriori informazioni sui debitori

Numero di debitori	7'959
Numero di debitori non benchmark	4.7%

Disclaimer

La presente pubblicazione non rappresenta né un invito, né una raccomandazione ad acquistare o vendere strumenti d'investimento, ma funge meramente da veicolo informativo. È possibile richiedere gratuitamente tutti i documenti che costituiscono la base giuridica di un eventuale investimento presso la Fondazione d'investimento Swiss Life, 8022 Zurigo, telefono 043 284 79 79. La cerchia degli investitori è limitata alle istituzioni del secondo pilastro e del pilastro 3a, non-ché istituzioni esonerate dall'obbligo tributario, con sede in Svizzera e che secondo l'oggetto sociale perseguono la previdenza professionale e persone che gestiscono investimenti collettivi per queste istituzioni, sono sorvegliate dall'Autorità federale di vigilanza sui mercati finanziari e che investono presso la fondazione esclusivamente capitali per queste istituzioni.

La performance precedente non rappresenta un indicatore né per l'evoluzione attuale, né per quella futura. I dati relativi alla performance non prendono in considerazione le commissioni e le spese riscosse al momento dell'emissione e del riscatto delle quote.

Fondazione d'investimento Swiss Life

Azioni Global Small Caps



Strategia d'investimento

- Investimenti in titoli di partecipazione di società a piccola capitalizzazione a livello mondiale
- Selezione attiva di Paesi, settori e titoli
- Limitazione per società: 5%
- Realizzazione tramite Invesco Global Small Cap Equity Fund e Dimensional Global Small Cap Equity Fund

Informazioni sul prodotto

Numero di valore	40068789
ISIN	CH0400687890
LEI	254900XCUD9NTWJQU706
Bloomberg Ticker	SWLAGSC SW
Benchmark	MSCI AC World Small Cap, in CHF
Moneta	CHF
Data di lancio	28.02.2018
Prezzo di prima emissione	100.00
Chiusura d'esercizio	30.09.
Emissione/Riscatto	giornalmente
Termine di accettazione	11.00

Asset Manager in base al

Swiss Life Select Invest Plus® *

50% Invesco / 50% Dimensional

Consulenza esterna

PPCmetrics fornisce i seguenti servizi: consulenza sulle strutture idonee del mandato, supporto nella selezione di asset manager adeguati nonché supporto nel controllo costante dell'asset manager e valutazione dei risultati d'investimento

Pubblicazioni di corsi Bloomberg: ASSL
www.swisslife.ch/fondazioneinvestimento

Quote spese operative TER_{KGAST} **

- ex ante 0.98%

- ex post all 30.09.2019 0.98%

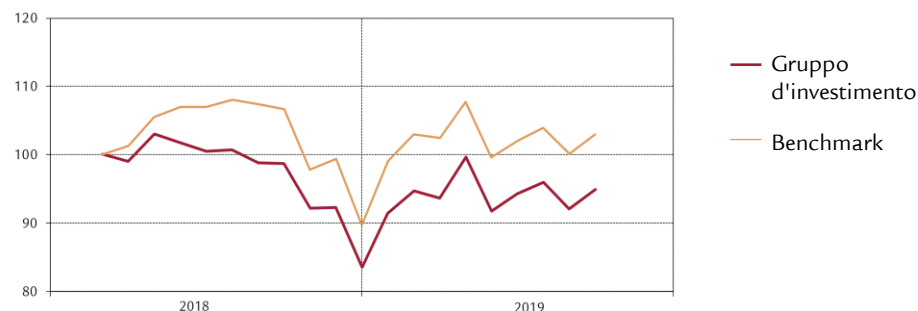
Commissione d'emissione/riscatto nessuna

Prassi di distribuzione accumulazione

* La selezione dei manager, il controllo permanente di questi ultimi e l'intero accompagnamento nel processo vengono effettuati da Swiss Life Asset Management SA in base a criteri oggettivi e alla migliore prassi istituzionale

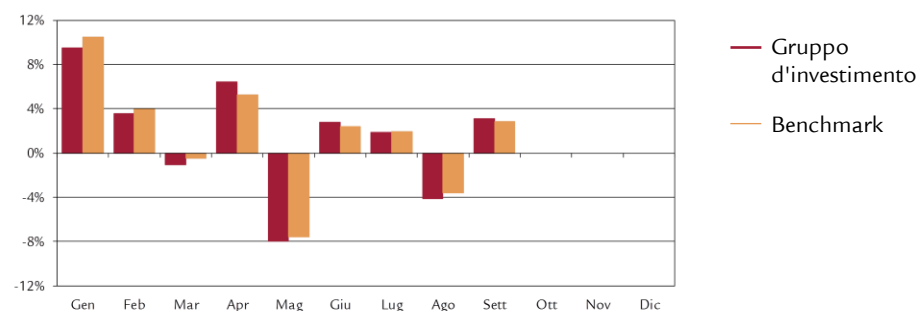
** La quota spese operative TER_{KGAST} copre tutti i costi, eccezione fatta per i costi di transazione e i tributi fiscali legati alla transazione

Evoluzione del valore indicizzata e performance



Performance	1M	3M	1A	3A p.a.	5A p.a.	p.a. dal 28.02.18
Gruppo d'investimento (in %)	3.09	0.68	-3.90			-3.28
Benchmark (in %)	2.84	1.00	-3.48			1.87
	YTD	2018	2017	2016	2015	2014
Gruppo d'investimento (in %)	13.65					
Benchmark (in %)	14.89					

Performance mensile



Dati statistici (annualizzati)

	1A	3A	5A	dal 28.02.18
Volatilità del gruppo d'investimento (in %)	20.41			16.45
Volatilità Benchmark (in %)	21.12			16.94
Tracking Error ex post (in %)	3.12			3.77
Tracking Error ex ante (in %)	3.80			
Information Ratio	-0.13			-1.37
Sharpe Ratio	-0.16			-0.16
Correlazione	0.99			0.97
Beta	0.96			0.95
Jensen-Alpha	-0.56			-5.05
Maximum Drawdown (in %)	-17.44			-21.52
Recovery Period (anni)	-			-

Cifre salienti (in CHF)

	31.12.2018	30.09.2019
Patrimonio in milioni CHF	14.5	13.7
Valore d'inventario netto per quota in CHF	83.47	94.86

Struttura del portafoglio secondo il paese/regione

	Gruppo d'investimento	Benchmark		Gruppo d'investimento	Benchmark
America del Nord	48.5%	58.2%	USA	46.2%	54.6%
Europe	26.5%	20.2%	Gran Bretagna	8.7%	6.5%
Asia	20.6%	17.0%	Francia	3.6%	1.3%
Altri	4.2%	4.6%	Germania	1.5%	2.1%
Liquidità	0.2%	-	Giappone	11.1%	11.6%
Totale	100.0%	100.0%			

Struttura del portafoglio per settore

	Gruppo d'investimento	Benchmark
Industrie	19.9%	17.0%
Financials	16.5%	13.3%
Beni voluttuari	13.2%	12.4%
Tecnologia dell'informazione	12.6%	12.6%
Salute	8.2%	10.3%
Immobili	9.6%	12.6%
Materie prime	6.8%	7.1%
Beni di prima necessità	3.3%	4.6%
Energia	3.1%	3.1%
Servizi di telecomunicazione	4.6%	3.7%
Servizi di pubblica utilità	2.0%	3.3%
Liquidità	0.2%	-
Totale	100.0%	100.0%

Maggiori posizioni azionarie

	Gruppo d'investimento	Benchmark
Eurazeo	0.8%	0.8%
China Meidong Auto	0.7%	0.7%
CIT	0.7%	0.7%
Sohba Developers	0.7%	0.7%
Tkh Group	0.7%	0.7%
Hyundai Motor	0.7%	0.7%
Kenedix Office Inv	0.7%	0.7%
Irish Contl Group	0.6%	0.6%
Skistar	0.6%	0.6%
Mediatek	0.6%	0.6%

Ulteriori informazioni sui debitori

Numero di debitori	6'111
Numero di debitori non benchmark	27.1%

Disclaimer

La presente pubblicazione non rappresenta né un invito, né una raccomandazione ad acquistare o vendere strumenti d'investimento, ma funge meramente da veicolo informativo. È possibile richiedere gratuitamente tutti i documenti che costituiscono la base giuridica di un eventuale investimento presso la Fondazione d'investimento Swiss Life, 8022 Zurigo, telefono 043 284 79 79. La cerchia degli investitori è limitata alle istituzioni del secondo pilastro e del pilastro 3a, nonché istituzioni esonerate dall'obbligo tributario, con sede in Svizzera e che secondo l'oggetto sociale perseguono la previdenza professionale e persone che gestiscono investimenti collettivi per queste istituzioni, sono sorvegliate dall'Autorità federale di vigilanza sui mercati finanziari e che investono presso la fondazione esclusivamente capitali per queste istituzioni.

La performance precedente non rappresenta un indicatore né per l'evoluzione attuale, né per quella futura. I dati relativi alla performance non prendono in considerazione le commissioni e le spese riscosse al momento dell'emissione e del riscatto delle quote.

Fondazione d'investimento Swiss Life

Azioni Emerging Markets



Strategia d'investimento

- Investimenti in titoli di partecipazione di società domiciliate in Paesi emergenti
- Selezione attiva di Paesi, settori e titoli
- Limitazione per società: 5%
- Società straniera al benchmark: max. 15%
- Realizzazione tramite Candriam Equities L Emerging Markets; SICAV di diritto lussemburghese secondo l'OICVM

Informazioni sul prodotto

Numero di valore	39561902
ISIN	CH0395619023
LEI	2549000LXTUB1EYJLV86
Bloomberg Ticker	SWLAKEM SW
Benchmark	MSCI Emerging Markets, in CHF
Moneta	CHF
Data di lancio	01.02.2018
Prezzo di prima emissione	100.00
Chiusura d'esercizio	30.09.
Emissione/Riscatto	giornalmente
Termine di accettazione	11.00

Asset Manager in base al
Swiss Life Select Invest Plus® *

Candriam Investors Group

Consulenza esterna
PPCmetrics fornisce i seguenti servizi:
consulenza sulla struttura idonea del
mandato, supporto nella selezione di asset
manager adeguati nonché supporto nel
controllo costante dell'asset manager e
valutazione dei risultati d'investimento

Pubblicazioni di corsi Bloomberg: ASSL
www.swisslife.ch/fondazioneinvestimento

Quote spese operative TER_{KGAST} **

- ex ante 0.95%

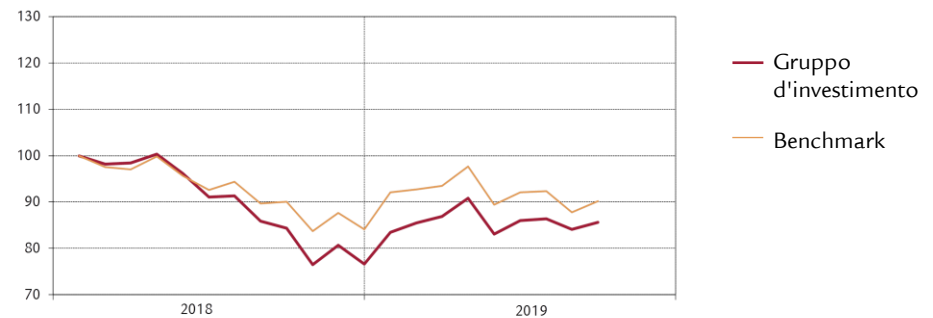
- ex post al 30.09.2019 0.95%

Commissione d'emissione/riscatto nessuna
Prassi di distribuzione accumulazione

* La selezione dei manager, il controllo permanente di questi ultimi e l'intero accompagnamento nel processo vengono effettuati da Swiss Life Asset Management SA in base a criteri oggettivi e alla migliore prassi istituzionale

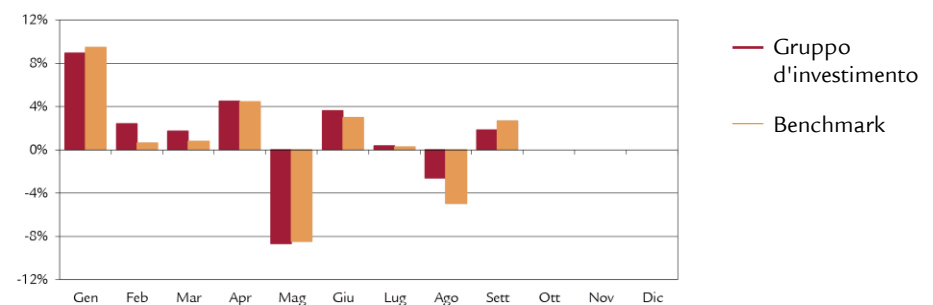
** La quota spese operative TER_{KGAST} copre tutti i costi, eccezione fatta per i costi di transazione e i tributi fiscali legati alla transazione

Evoluzione del valore indicizzata e performance



Performance	1M	3M	1A	3A p.a.	5A p.a.	p.a. dal 01.02.18
Gruppo d'investimento (in %)	1.83	-0.43	1.49			-8.88
Benchmark (in %)	2.70	-2.07	0.02			-6.05
	YTD	2018	2017	2016	2015	2014
Gruppo d'investimento (in %)	11.87					
Benchmark (in %)	7.12					

Performance mensile



Dati statistici (annualizzati)

	1A	3A	5A	dal 01.02.18
Volatilità del gruppo d'investimento (in %)	19.63			16.62
Volatilità Benchmark (in %)	18.40			15.45
Tracking Error ex post (in %)	4.44			4.48
Tracking Error ex ante (in %)	4.50			
Information Ratio	0.33			-0.63
Sharpe Ratio	0.11			-0.51
Correlazione	0.97			0.96
Beta	1.04			1.04
Jensen-Alpha	1.43			-2.85
Maximum Drawdown (in %)	-12.86			-26.12
Recovery Period (anni)	-			-

Cifre salienti (in CHF)

	31.12.2018	30.09.2019
Patrimonio in milioni CHF	39.2	49.6
Valore d'inventario netto per quota in CHF	76.56	85.65

Fondazione d'investimento Swiss Life

Azioni Emerging Markets



Struttura del portafoglio secondo il paese/regione

	Gruppo d'investimento	Benchmark
Cina	31.4%	31.9%
Corea	13.5%	12.2%
Taiwan	10.3%	11.5%
India	8.2%	8.9%
Brasile	8.6%	7.6%
Africa del sud	4.2%	4.7%
Altri paesi Asia	8.5%	8.1%
Altri paesi EMEA	8.1%	10.7%
Altri paesi America	4.2%	4.4%
Liquidità	3.0%	-
Totale	100.0%	100.0%

Maggiori posizioni azionarie

	Gruppo d'investimento	Benchmark
Taiwan Semiconductor Manufacture	5.0%	4.0%
Alibaba Group Holding	4.5%	4.4%
Tencent Holdings Ltd	4.4%	4.5%
Samsung Electronics Co Ltd	4.0%	3.7%
Ping An Insurance Group Co-H	2.6%	1.2%
Naspers Ltd-N Shs	1.9%	1.2%
Petrobras	1.9%	0.5%
China Construction Bank-H	1.7%	1.4%
Bank Rakyat Indonesia	1.6%	0.3%
Reliance Industries Ltd	1.5%	1.0%

Struttura del portafoglio per settore

	Gruppo d'investimento	Benchmark
Tecnologia dell'informazione	17.5%	15.1%
Financials	23.7%	24.7%
Beni voluttuari	13.2%	13.0%
Materie prime	5.5%	7.3%
Energia	7.7%	7.7%
Industrie	5.2%	5.4%
Salute	2.4%	2.6%
Beni di prima necessità	7.0%	6.9%
Immobili	2.1%	2.9%
Servizi di telecomunicazione	10.7%	11.6%
Servizi di pubblica utilità	2.0%	2.8%
Liquidità	3.0%	-
Totale	100.0%	100.0%

Ulteriori informazioni sulle società

Numero di società	145
Numero di società non benchmark	14.4%

Disclaimer

La presente pubblicazione non rappresenta né un invito, né una raccomandazione ad acquistare o vendere strumenti d'investimento, ma funge meramente da veicolo informativo. È possibile richiedere gratuitamente tutti i documenti che costituiscono la base giuridica di un eventuale investimento presso la Fondazione d'investimento Swiss Life, 8022 Zurigo, telefono 043 284 79 79. La cerchia degli investitori è limitata alle istituzioni del secondo pilastro e del pilastro 3a, nonché istituzioni esonerate dall'obbligo tributario, con sede in Svizzera e che secondo l'oggetto sociale perseguono la previdenza professionale e persone che gestiscono investimenti collettivi per queste istituzioni, sono sorvegliate dall'Autorità federale di vigilanza sui mercati finanziari e che investono presso la fondazione esclusivamente capitali per queste istituzioni.

La performance precedente non rappresenta un indicatore né per l'evoluzione attuale, né per quella futura. I dati relativi alla performance non prendono in considerazione le commissioni e le spese riscosse al momento dell'emissione e del riscatto delle quote.

Fondazione d'investimento Swiss Life

Azioni Estero Protect (CHF hedged)



Strategia d'investimento

- Investimenti indicizzati con strategia di copertura complementare, basata su regole
- L'universo d'investimento è composto di società dei principali indici borsistici esteri (S&P500, Eurostoxx50, FTSE100 e Nikkei225) nonché l'SMI; ponderazione secondo la capitalizzazione di borsa), i rischi valutari vengono coperti al 90% almeno contro il franco
- Gli investimenti possono essere effettuati sotto forma di titoli di partecipazione, investimenti collettivi o strumenti derivati
- Limitazione per società: 5%
- L'impiego complementare di una strategia di copertura composta da opzioni determina, in caso di forte ribasso dei mercati, una riduzione delle perdite sulle quotazioni e, in caso di forte rialzo dei mercati, una limitazione del potenziale di crescita ("put spread collar")
- I mezzi liquidi, detenuti a causa degli strumenti derivati impiegati, possono essere collocati nel mercato monetario

Informazioni sul prodotto

Numero di valore	13016964
ISIN	CH0130169649
LEI	5493009CH5U71N4LEI63
Bloomberg Ticker	SWLAUSP SW
Benchmark	-
Moneta	CHF
Data di lancio *	30.06.2011
Prezzo di prima emissione	100.00
Chiusura d'esercizio	30.09.
Emissione/Riscatto	giornalmente
Termine di accettazione	14.30
Asset Manager	Swiss Life Asset Management SA
Pubblicazioni di corsi	Bloomberg: ASSL
	www.swisslife.ch/fondazioneinvestimento
Quote spese operative TER _{KGAST} **	
- ex ante	0.59%
- ex post all 30.09.2019	0.62%
Commissione d'emissione/riscatto	nessuna
Prassi di distribuzione	accumulazione

* Fino al 31.12.2012 (unhedged)

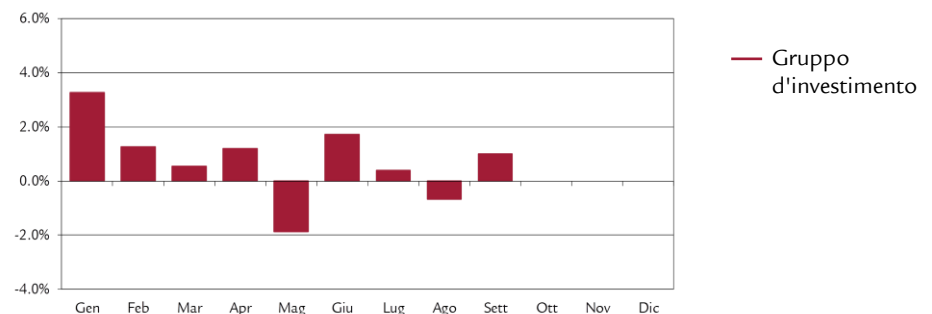
** La quota spese operative TER_{KGAST} copre tutti i costi, eccezione fatta per i costi di transazione e i tributi fiscali legati alla transazione

Evoluzione del valore indicizzata e performance



Performance	1M	3M	1A	3A	5A	p.a. dal
				p.a.	p.a.	30.06.11
Gruppo d'investimento (in %)	1.01	0.75	-1.88	3.50	3.19	4.91
	YTD	2018	2017	2016	2015	2014
Gruppo d'investimento (in %)	7.06	-5.99	6.95	5.27	1.43	5.32

Performance mensile



Dati statistici (annualizzati)

	1A	3A	5A	dal
				30.06.11
Volatilità Gruppo d'investimento (in %)	8.40	5.31	5.76	6.35
Sharpe Ratio	-0.14	0.79	0.67	0.82
Maximum Drawdown (in %)	-9.18	-9.18	-9.18	-23.41
Recovery Period (anni)	-	-	-	0.19

Cifre salienti

	31.12.2018	30.09.2019
Patrimonio in milioni CHF	232.4	284.9
Valore d'inventario netto per quota in CHF	138.68	148.47

Fondazione d'investimento Swiss Life

Azioni Estero Protect (CHF hedged)



Dettagli sul valore della strategia di copertura

	Gruppo d'investimento
Long put su S&P500 a 2'395.80	0.17%
Short put su S&P500 a 2'017.51	-0.02%
Short call su S&P500 a 2'749.51	-6.99%
Long put su Eurostoxx50 a 2'726.55	0.02%
Short put su Eurostoxx50 a 2'296.04	0.00%
Short call su Eurostoxx50 a 3'123.91	-2.03%
Long put su FTSE100 a 6'174.40	0.02%
Short put su FTSE100 a 5'199.50	0.00%
Short call su FTSE100 a 7'059.15	-0.59%
Long put su Nikkei225 a 18'567.30	0.06%
Short put su Nikkei225 a 15'635.54	-0.01%
Short call su Nikkei225 a 21'676.00	-0.10%
Totale	-9.49%

Struttura del portafoglio

	Gruppo d'investimento
S&P500 (esposizione in futures sintetici)	79.3%
Eurostoxx50 (esposizione in futures sintetici)	15.1%
FTSE100 (esposizione in futures sintetici)	10.3%
Nikkei225 (esposizione in futures sintetici)	4.8%
Strategia di copertura (put spread collar)	-9.5%
Currency futures	0.0%
Liquidità	0.0%
Totale	100.0%

Dettagli sull'investimento die mezzi liquidi

	Gruppo d'investimento
Fondi monetari	35.8%
Averi in banche, in Posta, conto margini presso banche	64.2%
Totale	100.0%

Disclaimer

La presente pubblicazione non rappresenta né un invito, né una raccomandazione ad acquistare o vendere strumenti d'investimento, ma funge meramente da veicolo informativo. È possibile richiedere gratuitamente tutti i documenti che costituiscono la base giuridica di un eventuale investimento presso la Fondazione d'investimento Swiss Life, 8022 Zurigo, telefono 043 284 79 79. La cerchia degli investitori è limitata alle istituzioni del secondo pilastro e del pilastro 3a, nonché istituzioni esonerate dall'obbligo tributario, con sede in Svizzera e che secondo l'oggetto sociale perseguono la previdenza professionale e persone che gestiscono investimenti collettivi per queste istituzioni, sono sorvegliate dall'Autorità federale di vigilanza sui mercati finanziari e che investono presso la fondazione esclusivamente capitali per queste istituzioni.

La performance precedente non rappresenta un indicatore né per l'evoluzione attuale, né per quella futura. I dati relativi alla performance non prendono in considerazione le commissioni e le spese riscosse al momento dell'emissione e del riscatto delle quote.

Fondazione d'investimento Swiss Life

Azioni Global Protect Flex (CHF hedged)



Strategia d'investimento

- Strategia azionaria attiva basata su regole con strategia di copertura complementare
- L'universo d'investimento del gruppo d'investimento è composto da società dei maggiori indici borsistici stranieri (in particolare S&P 500, Euro Stoxx 50, FTSE 100 e Nikkei 225) nonché l'SMI; ponderato per la capitalizzazione di mercato o a uno schema di ponderazione alternativo (p.es. processo di riequilibrio o minimo di volatilità)
- I rischi valutari vengono coperti al 90 % almeno contro il franco
- Gli investimenti possono essere effettuati sotto forma di titoli di partecipazione, investimenti collettivi o strumenti derivati
- L'impiego complementare di una strategia di copertura composta da opzioni determina, in caso di forte ribasso dei mercati, una riduzione delle perdite sulle quotazioni e, in caso di forte rialzo dei mercati, una limitazione del potenziale di crescita ("put spread collar")
- A seconda della valutazione del mercato è possibile rinunciare alla vendita dell'opzione put e/o dell'opzione call
- Realizzazione tramite Swiss Life Funds (CH) Equity Global Protect Enhanced (CHF hedged)

Informazioni sul prodotto

Numero di valore	31952442
ISIN	CH0319524424
LEI	254900LUAQC3MC0MWL48
Bloomberg Ticker	SLAGPCH SW
Benchmark	-
Moneta	CHF
Data di lancio	29.04.2016
Prezzo di prima emissione	100.00
Chiusura d'esercizio	30.09.
Emissione/Riscatto	täglich
Termine di accettazione	14.30
Asset Manager	Swiss Life Asset Management SA
Publicazioni di corsi	Bloomberg: ASSL www.swisslife.ch/fondazioneinvestimento
Quote spese operative TER _{KGAST} *	
- ex ante	0.60%
- ex post all 30.09.2019	0.60%
Commissione d'emissione/riscatto	nessuna
Prassi di distribuzione	accumulazione

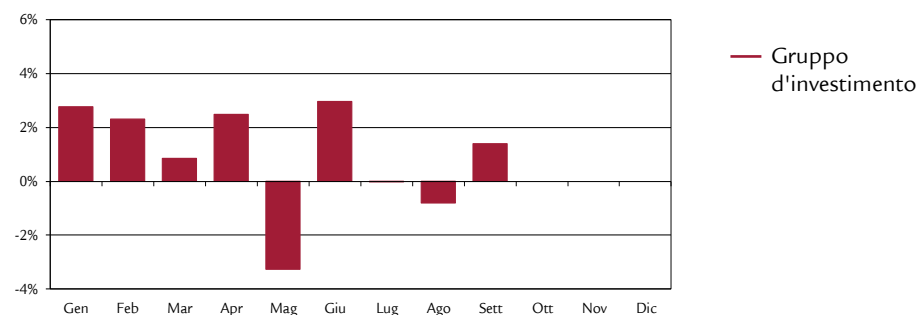
* La quota spese operative TER_{KGAST} copre tutti i costi, eccezione fatta per i costi di transazione e i tributi fiscali legati alla transazione

Evoluzione del valore indicizzata e performance



Performance	1M	3M	1A	3A	5A	p.a. dal
				p.a.	p.a.	29.04.16
Gruppo d'investimento (in %)	1.39	0.56	1.77	4.53		4.20
	YTD	2018	2017	2016	2015	2014
Gruppo d'investimento (in %)	8.86	-6.75	10.68			

Performance mensile



Dati statistici (annualizzati)

	1A	3A	5A	dal
				29.04.16
Volatilità Gruppo d'investimento (in %)	8.85	6.20		5.96
Sharpe Ratio	0.28	0.83		0.81
Maximum Drawdown (in %)	-7.36	-10.68		-10.68
Recovery Period (anni)	0.25	-		-

Cifre salienti (in CHF)

	31.12.2018	30.09.2019
Patrimonio in milioni CHF	486.6	784.4
Valore d'inventario netto per quota in CHF	105.74	115.11

30 settembre 2019

Fondazione d'investimento Swiss Life Azioni Global Protect Flex (CHF hedged)



Maggiori posizioni azionarie

	Gruppo d'investimento
Fast Retailing Co Ltd	1.0%
Alphabet Inc-Cl C	0.8%
Home Depot Inc	0.7%
Intl Business Machines Cor	0.7%
Fidelity National Info Serv	0.7%
Starbucks Corp	0.6%
Verizon Communications Inc	0.6%
Chevron Corp.	0.6%
Merck & Co Inc	0.6%
Waste Connections Inc	0.6%

Disclaimer

La presente pubblicazione non rappresenta né un invito, né una raccomandazione ad acquistare o vendere strumenti d'investimento, ma funge meramente da veicolo informativo. È possibile richiedere gratuitamente tutti i documenti che costituiscono la base giuridica di un eventuale investimento presso la Fondazione d'investimento Swiss Life, 8022 Zurigo, telefono 043 284 79 79. La cerchia degli investitori è limitata alle istituzioni del secondo pilastro e del pilastro 3a, non-ché istituzioni esonerate dall'obbligo tributario, con sede in Svizzera e che secondo l'oggetto sociale perseguono la previdenza professionale e persone che gestiscono investimenti collettivi per queste istituzioni, sono sorvegliate dall'Autorità federale di vigilanza sui mercati finanziari e che investono presso la fondazione esclusivamente capitali per queste istituzioni.

La performance precedente non rappresenta un indicatore né per l'evoluzione attuale, né per quella futura. I dati relativi alla performance non prendono in considerazione le commissioni e le spese riscosse al momento dell'emissione e del riscatto delle quote.

Strategia d'investimento

- Gli investimenti sono attuati su immobili direttamente posseduti
- Gestione attiva del portafoglio immobiliare
- Diversificazione a livello di ubicazione, tipo di utilizzazione, dimensioni ed età
 - Abitazione 50-75%
 - Uso commerciale 25-50%
 - Sviluppo progetti 0-20%
- Obiettivo il grado di finanziamento esterno: 0-20%

Informazioni sul prodotto

Numero di valore	10615013
ISIN	CH0106150136
LEI	254900H9DY0IX7641Z92
Bloomberg Ticker	SWLIMMS SW
Benchmark	KGAST Immo-Index
Moneta	CHF
Data di lancio	30.11.2009
Prezzo di prima emissione	100.00
Chiusura d'esercizio	30.09.

Emissione attualmente chiuso per le sottoscrizioni

Riscatto attualmente giornalmente *

Termine di accettazione 14.30

Asset Manager

Swiss Life Asset Management SA

Pubblicazioni di corsi Bloomberg: ASSL

www.swisslife.ch/fondazioneinvestimento

Management Fee ** 0.50%

Amministrazione immobiliare in %

degli introiti netti delle pigioni max. 4.50%

Commissione di transazione per

acquisizioni e disinvestimenti in %

del prezzo d'acquisto/di vendita max. 2.00%

Onorario per costruzione e ristrutturazione

in % dei costi di costruzione max. 3.00%

Spese accessorie come imposte

sul passaggio di proprietà, stime,

ecc. in base all'onere effettivo

Quote spese operative TER_{ISA} ***

- Base CIC al 30.09.2019 0.71%

- Base CIN al 30.09.2019 0.87%

Commissione di riscatto **** 1.50%

Prassi di distribuzione accumulazione

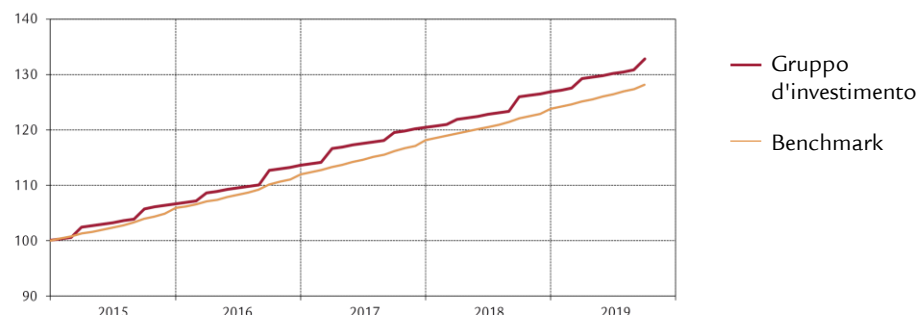
* A seguito di attuali possibilità di ulteriore collocamento (altrimenti a fine trimestre osservando un termine di disdetta di 6 mesi)

** Contiene le spese amministrative per la gestione del portafoglio, gestione, contabilità, calcolo NAV, revisione ord., alta vigilanza e rapporti

*** La quota spese operative TER_{ISA} copre tutti i costi, eccezione fatta per i costi di transazione e i tributi fiscali legati alla transazione

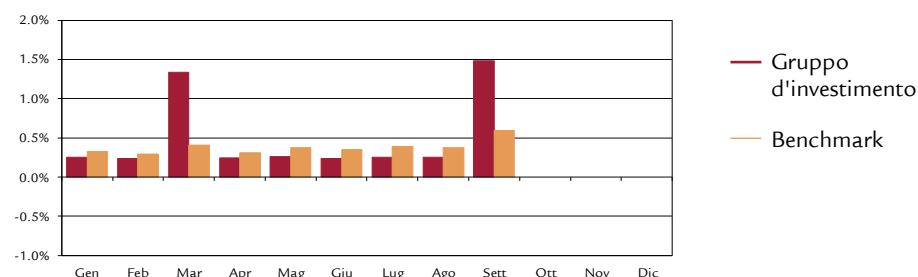
**** Se le quote possono essere collocate ulteriormente con valuta corretta, non subentrano la commissione di riscatto.

Evoluzione del valore indicizzata e performance ¹⁾



Performance	1M	3M	1A	3A	5A	10A	p.a. dal
				p.a.	p.a.	p.a.	30.11.09
Gruppo d'investimento (in %)	1.48	1.99	5.42	5.62	6.02		5.74
Benchmark (in %)	0.59	1.36	5.00	5.18	5.36		5.60
¹⁾ Spin off 1.12.17 CHF 4.15 reinvestito	YTD	2018	2017	2016	2015	2014	2013
Gruppo d'investimento (in %)	4.63	5.36	6.06	6.52	6.56	5.61	5.84
Benchmark (in %)	3.45	4.88	5.42	5.83	5.80	5.06	5.73

Performance mensile



Dati statistici (annualizzati)

	1A	3A	5A	10A	dal
					30.11.09
Volatilità Gruppo d'investimento (in %)	1.57	1.77	1.91		1.65
Volatilità Benchmark (in %)	0.52	0.51	0.54		0.58
Tracking Error ex post (in %)	1.49	1.72	1.78		1.61
Tracking Error ex ante (in %)	1.80				
Information Ratio	0.29	0.25	0.37		0.09
Sharpe Ratio	3.84	3.50	3.42		3.58
Correlazione	0.31	0.24	0.37		0.25
Beta	0.94	0.83	1.31		0.70
Jensen-Alpha	0.73	1.37	-1.21		1.86
Maximum Drawdown (in %)	-	-	-		-0.79
Recovery Period (anni)	-	-	-		0.25

Cifre salienti (in CHF)

	31.12.2018	30.09.2019
Patrimonio netto (NAV) in mio. CHF	1'955.7	2'046.2
Valore d'inventario netto per quota in CHF	161.07	168.52

30 settembre 2019

Fondazione d'investimento Swiss Life Immobili Svizzera



Ricavi da immobili secondo l'utilizzo

Abitazione	72.6%
Ufficio	10.0%
Vendita	6.8%
Parcheggio	7.8%
Utilizzazione accessoria	2.8%
Totale	100.0%

Sviluppo di progetti ¹⁾	2.5%
------------------------------------	------

¹⁾ in % del valore di mercato

Ripartizione geografica degli immobili²⁾

Zurigo	27.9%
Berna	7.2%
Svizzera centrale	5.9%
Svizzera occidentale	5.1%
Svizzera nordoccidentale	15.4%
Svizzera orientale	9.7%
Ticino	7.1%
Lago di Ginevra	21.7%
Totale	100.0%

²⁾ secondo il monitoring delle regioni di Wüest Partner AG

Cifre chiave relative agli immobili

Valore venale in milioni	2'494.8
Numero degli immobili	193
Finanziamento esterno in milioni	361.0
Grado di finanziamento esterno	14.5%
Liquidità in milioni CHF	5.7
Quota di locazione	96.7%

Classificazione degli immobili in base all'età

2010-2019	19.6%
2000-2009	9.9%
1990-1999	13.3%
1980-1989	12.3%
1970-1979	12.2%
1960-1969	11.8%
prima del 1960	20.9%
Totale	100.0%

Disclaimer

La presente pubblicazione non rappresenta né un invito, né una raccomandazione ad acquistare o vendere strumenti d'investimento, ma funge meramente da veicolo informativo. È possibile richiedere gratuitamente tutti i documenti che costituiscono la base giuridica di un eventuale investimento presso la Fondazione d'investimento Swiss Life, 8022 Zurigo, telefono 043 284 79 79. La cerchia degli investitori è limitata alle istituzioni del secondo pilastro e del pilastro 3a, nonché istituzioni esonerate dall'obbligo tributario, con sede in Svizzera e che secondo l'oggetto sociale perseguono la previdenza professionale e persone che gestiscono investimenti collettivi per queste istituzioni, sono sorvegliate dall'Autorità federale di vigilanza sui mercati finanziari e che investono presso la fondazione esclusivamente capitali per queste istituzioni.

La performance precedente non rappresenta un indicatore né per l'evoluzione attuale, né per quella futura. I dati relativi alla performance non prendono in considerazione le commissioni e le spese riscosse al momento dell'emissione e del riscatto delle quote.

Strategia d'investimento

- Gli investimenti sono attuati su immobili direttamente posseduti in Svizzera nel settore terza età e sanità
 - Abitazioni senza offerta di assistenza stazionaria: 20-70%*
 - Strutture di cura e case per anziani: 0-50%*
 - Immobili sanitari (strutture paramediche, centri di riabilitazione, poliambulatori, ospedali ecc.): 0-50%*
 - Altri usi: 0-50%*
- Obiettivo il grado di finanziamento esterno: 0-30%

Informazioni sul prodotto

Numero di valore	38555648
ISIN	CH0385556482
LEI	254900NECAZFGP93OC21
Bloomberg Ticker	SLISAUG SW
Benchmark	KGAST Immo-Index
Moneta	CHF
Data di lancio	30.11.2017
Prezzo di prima emissione	100.00
Chiusura d'esercizio	30.09.

Emissione attualmente chiuso per le sottoscrizioni

Riscatto attualmente giornalmente **

Termine di accettazione 14.30

Asset Manager

Swiss Life Asset Management SA

Pubblicazioni di corsi Bloomberg: ASSL

www.swisslife.ch/fondazioneinvestimento

Management Fee *** 0.60%

Amministrazione immobiliare in %

degli introiti netti delle pigioni max. 4.50%

Commissione di transazione per

acquisizioni e disinvestimenti in %

del prezzo d'acquisto/di vendita max. 2.00%

Onorario per costruzione e ristrutturazione

in % dei costi di costruzione max. 3.00%

Spese accessorie come imposte

sul passaggio di proprietà, stime,

ecc. in base all'onere effettivo

Quote spese operative TER_{ISA} ****

- Base CIC indicativa 30.09.2019 0.70%

- Base CIN al 30.09.2019 0.90%

Commissione di riscatto ***** 1.50%

Prassi di distribuzione accumulazione

* Durante la fase di costruzione del portfolio

potrebbe essere deviato da questi obiettivi

** A seguito di attuali possibilità di ulteriore

collocamento (altrimenti a fine trimestre

osservando un termine di disdetta di 6 mesi)

*** Contiene le spese amministrative per la gestione

del portafoglio, gestione, contabilità, calcolo

NAV, revisione ord., alta vigilanza e rapporti

**** La quota spese operative TER_{ISA} copre tutti i

costi, eccezione fatta per i costi di transazione e

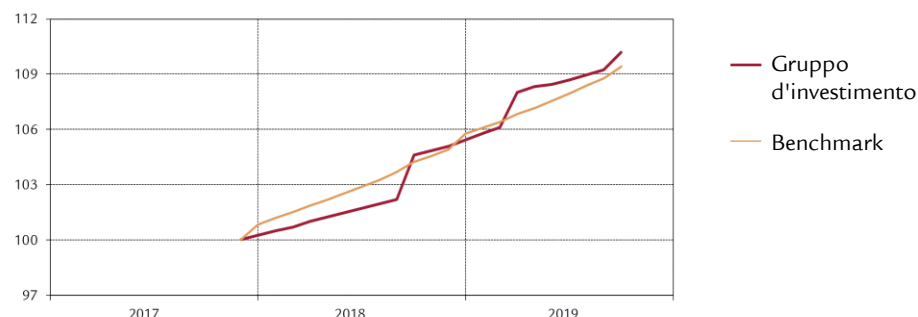
i tributi fiscali legati alla transazione

***** Se le quote possono essere collocate

ulteriormente con valuta corretta, non

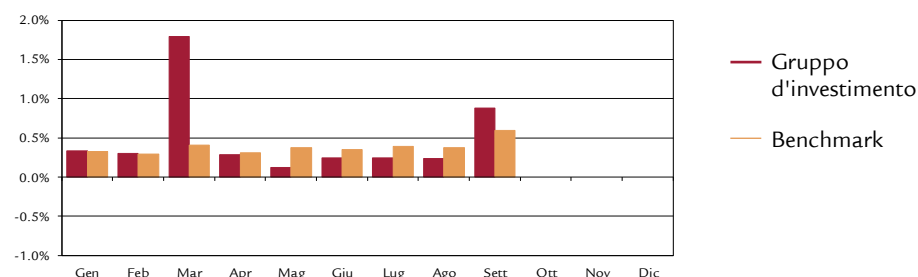
subentrano la commissione di riscatto.

Evoluzione del valore indicizzata e performance



Performance	1M	3M	1A	3A	5A	p.a. dal
				p.a.	p.a.	30.11.17
Gruppo d'investimento (in %)	0.88	1.36	5.31			5.43
Benchmark (in %)	0.59	1.36	5.00			5.03
	YTD	2018	2017	2016	2015	2014
Gruppo d'investimento (in %)	4.51	5.18				
Benchmark (in %)	3.45	4.88				

Performance mensile



Dati statistici (annualizzati)

	1A	3A	5A	dal
				30.11.17
Volatilità Gruppo d'investimento (in %)	1.62			1.93
Volatilità Benchmark (in %)	0.52			0.52
Tracking Error ex post (in %)	1.61			1.89
Tracking Error ex ante (in %)	1.70			
Information Ratio	0.20			0.21
Sharpe Ratio	3.66			2.74
Correlazione	0.18			0.19
Beta	0.56			0.72
Jensen-Alpha	2.78			1.75
Maximum Drawdown (in %)	-			-
Recovery Period (anni)	-			-

Cifre salienti (in CHF)

	31.12.2018	30.09.2019
Patrimonio netto (NAV) in mio. CHF	52.2	191.3
Valore d'inventario netto per quota in CHF	105.42	110.17

Ricavi da immobili secondo l'utilizzo

Abitazioni senza offerta di assistenza stazionaria	76.0%
Strutture di cura e case per anziani	8.5%
Immobili sanitari (strutture paramediche, centri di riabilitazione, poliambulatori, ospedali ecc.)	0.0%
Servizio e vendita	9.7%
Utilizzazione accessoria e parcheggio	5.8%
Totale	100.0%

Sviluppo di progetti¹⁾ 1.9%

¹⁾ in % del valore di mercato

Ripartizione geografica degli immobili²⁾

Zurigo	94.5%
Berna	1.4%
Svizzera centrale	0.0%
Svizzera occidentale	0.0%
Svizzera nordoccidentale	4.1%
Svizzera orientale	0.0%
Ticino	0.0%
Lago di Ginevra	0.0%
Totale	100.0%

²⁾ secondo il monitoring delle regioni di Wüest Partner AG

Cifre chiave relative agli immobili

Valore venale in milioni	226.6
Numero degli immobili	8
Finanziamento esterno in milioni	35.1
Grado di finanziamento esterno	15.5%
Liquidità in milioni CHF	1.5
Quota di locazione	98.8%

Classificazione degli immobili in base all'età

2010-2019	52.7%
2000-2009	38.8%
1990-1999	2.0%
1980-1989	0.0%
1970-1979	0.0%
1960-1969	0.0%
prima del 1960	6.5%
Totale	100.0%

Disclaimer

La presente pubblicazione non rappresenta né un invito, né una raccomandazione ad acquistare o vendere strumenti d'investimento, ma funge meramente da veicolo informativo. È possibile richiedere gratuitamente tutti i documenti che costituiscono la base giuridica di un eventuale investimento presso la Fondazione d'investimento Swiss Life, 8022 Zurigo, telefono 043 284 79 79. La cerchia degli investitori è limitata alle istituzioni del secondo pilastro e del pilastro 3a, non-ché istituzioni esonerate dall'obbligo tributario, con sede in Svizzera e che secondo l'oggetto sociale perseguono la previdenza professionale e persone che gestiscono investimenti collettivi per queste istituzioni, sono sorvegliate dall'Autorità federale di vigilanza sui mercati finanziari e che investono presso la fondazione esclusivamente capitali per queste istituzioni.

La performance precedente non rappresenta un indicatore né per l'evoluzione attuale, né per quella futura. I dati relativi alla performance non prendono in considerazione le commissioni e le spese riscosse al momento dell'emissione e del riscatto delle quote.

Strategia d'investimento

- Gli investimenti sono attuati su immobili direttamente posseduti
- Gestione attiva del portafoglio immobiliare
- Diversificazione a livello di ubicazione, tipo di utilizzazione, dimensioni ed età
 - Uso commerciale 60-90%
 - Abitazione 10-30%
 - Sviluppo progetti 0-20%
- Obiettivo il grado di finanziamento esterno: 0-30%

Informazioni sul prodotto

Numero di valor	13683758
ISIN	CH0136837587
LEI	254900ZBV80MWE4EZ391
Bloomberg Ticker	SWLGSCH SW
Benchmark	KGAST Immo-Index
Moneta	CHF
Data di lancio	31.10.2011
Prezzo di prima emissione	100.00
Chiusura d'esercizio	30.09.
Chiusura d'esercizio	attualmente chiuso per le sottoscrizioni
Riscatto	attualmente giornalmente *
Termine di accettazione	14.30
Asset Manager	

Swiss Life Asset Management SA

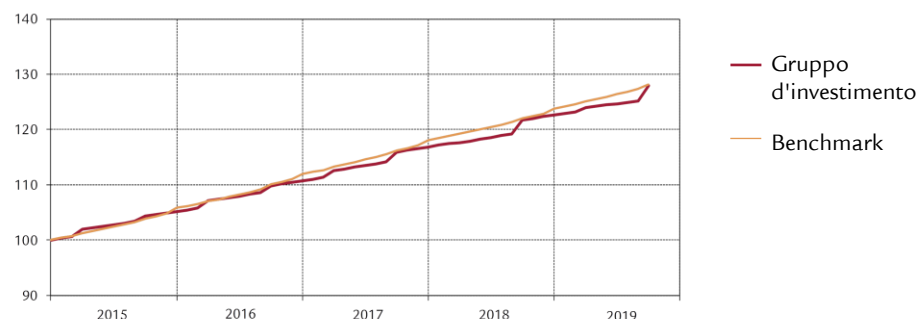
Pubblicazioni di corsi Bloomberg: ASSL
www.swisslife.ch/fondazioneinvestimento
 Management Fee** 0.50%

Amministrazione immobiliare in % degli introiti netti delle pigioni max. 4.50%
 Commissione di transazione per acquisizioni e disinvestimenti in % del prezzo d'acquisto/di vendita max. 2.00%
 Onorario per costruzione e ristrutturazione in % dei costi di costruzione max. 3.00%
 Spese accessorie come imposte sul passaggio di proprietà, stime, ecc. in base all'onere effettivo

Quote spese operative TER _{ISA} ***	
- Base CIC al 30.09.2019	0.70%
- Base CIN al 30.09.2019	0.89%
Commissione di riscatto ****	1.50%
Prassi di distribuzione	accumulazione

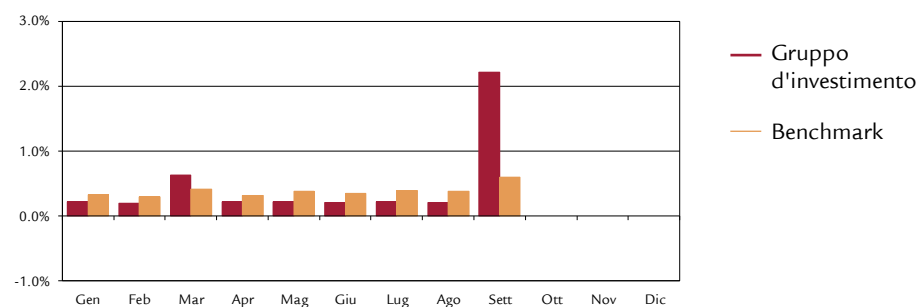
- * A seguito di attuali possibilità di ulteriore collocamento (altrimenti a fine trimestre osservando un termine di disdetta di 6 mesi)
- ** Contiene le spese amministrative per la gestione del portafoglio, gestione, contabilità, calcolo NAV, revisione ord., alta vigilanza e rapporti
- *** La quota spese operative TER_{ISA} copre tutti i costi, eccezione fatta per i costi di transazione e i tributi fiscali legati alla transazione
- **** Se le quote possono essere collocate ulteriormente con valuta corretta, non subentrano la commissione di riscatto.

Evoluzione del valore indicizzata e performance



Performance	1M	3M	1A	3A	5A	p.a. dal
				p.a.	p.a.	31.10.11
Gruppo d'investimento (in %)	2.21	2.63	5.16	5.24	5.24	5.22
Benchmark (in %)	0.59	1.36	5.00	5.18	5.36	5.62
	YTD	2018	2017	2016	2015	2014
Gruppo d'investimento (in %)	4.34	4.97	5.55	5.25	5.17	4.53
Benchmark (in %)	3.45	4.88	5.42	5.83	5.80	5.06

Performance mensile



Dati statistici (annualizzati)

	1A	3A	5A	dal
				31.10.11
Volatilità Gruppo d'investimento (in %)	1.99	1.72	1.52	1.41
Volatilità Benchmark (in %)	0.52	0.51	0.54	0.61
Tracking Error ex post (in %)	1.84	1.64	1.43	1.40
Tracking Error ex ante (in %)	1.70			
Information Ratio	0.09	0.03	-0.09	-0.29
Sharpe Ratio	2.90	3.39	3.83	3.90
Correlazione	0.41	0.31	0.33	0.25
Beta	1.58	1.05	0.93	0.57
Jensen-Alpha	-3.08	-0.25	0.33	2.14
Maximum Drawdown (in %)	-	-0.15	-0.15	-0.15
Recovery Period (anni)	-	0.05	0.05	0.05

Cifre salienti (in CHF)

	31.12.2018	30.09.2019
Patrimonio netto (NAV) in mio. CHF	1'025.5	1'070.0
Valore d'inventario netto per quota in CHF	143.37	149.59

Fondazione d'investimento Swiss Life

Immobili commerciali Svizzera



Ricavi da immobili secondo l'utilizzo¹⁾

Ufficio	39.5%
Vendita	33.2%
Abitazione	14.4%
Parcheggio	5.6%
Utilizzazione accessoria	7.3%
Totale	100.0%

Sviluppo di progetti ¹⁾	0.1%
------------------------------------	------

¹⁾ in % del valore di mercato

Cifre chiave relative agli immobili

Valore venale in milioni	1'337.8
Numero degli immobili	88
Finanziamento esterno in milioni	219.0
Grado di finanziamento esterno	16.4%
Liquidità in milioni CHF	1.6
Quota di locazione	96.4%

Ripartizione geografica degli immobili²⁾

Zurigo	31.0%
Berna	4.4%
Svizzera centrale	17.6%
Svizzera occidentale	5.9%
Svizzera nordoccidentale	13.5%
Svizzera orientale	9.1%
Ticino	1.0%
Lago di Ginevra	17.5%
Totale	100.0%

²⁾ secondo il monitoring delle regioni di Wüest Partner AG

Classificazione degli immobili in base all'età

2010-2019	1.0%
2000-2009	1.7%
1990-1999	26.9%
1980-1989	20.8%
1970-1979	21.2%
1960-1969	9.0%
prima del 1960	19.4%
Totale	100.0%

Disclaimer

La presente pubblicazione non rappresenta né un invito, né una raccomandazione ad acquistare o vendere strumenti d'investimento, ma funge meramente da veicolo informativo. È possibile richiedere gratuitamente tutti i documenti che costituiscono la base giuridica di un eventuale investimento presso la Fondazione d'investimento Swiss Life, 8022 Zurigo, telefono 043 284 79 79. La cerchia degli investitori è limitata alle istituzioni del secondo pilastro e del pilastro 3a, non-ché istituzioni esonerate dall'obbligo tributario, con sede in Svizzera e che secondo l'oggetto sociale perseguono la previdenza professionale e persone che gestiscono investimenti collettivi per queste istituzioni, sono sorvegliate dall'Autorità federale di vigilanza sui mercati finanziari e che investono presso la fondazione esclusivamente capitali per queste istituzioni.

La performance precedente non rappresenta un indicatore né per l'evoluzione attuale, né per quella futura. I dati relativi alla performance non prendono in considerazione le commissioni e le spese riscosse al momento dell'emissione e del riscatto delle quote.

Strategia d'investimento

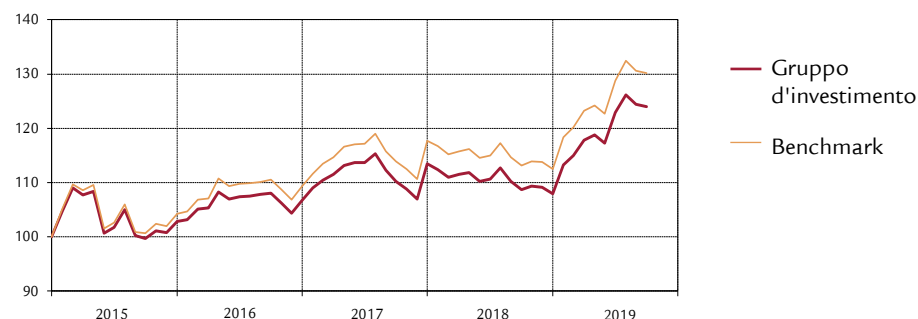
- Il gruppo d'investimento colloca il proprio patrimonio in fondi d'investimento immobiliari di diritto svizzero, in franchi, ed esclusivamente in immobili svizzeri
- Selezione attiva dei fondi d'investimento immobiliari
- Realizzazione tramite Swiss Life Funds (CH) Real Estate Switzerland Fund of Funds

Informazioni sul prodotto

Numero di valore	12468379
ISIN	CH0124683795
LEI	254900VB5XEQLYLQJ518
Bloomberg Ticker	SWLIMSC SW
Benchmark	SXI Swiss Real Estate® Funds
Moneta	CHF
Data di lancio	28.02.2011
Prezzo di prima emissione	100.00
Chiusura d'esercizio	30.09.
Emissione/Riscatto	giornalmente
Termine di accettazione	14.30
Asset Manager	Swiss Life Asset Management SA
Pubblicazioni di corsi	Bloomberg: ASSL www.swisslife.ch/fondazioneinvestimento
Quote spese operative TER _{KGAST} *	
- ex ante	1.17%
- ex post all 30.09.2019	1.17%
Commissione d'emissione/riscatto	nessuna
Prassi di distribuzione	accumulazione

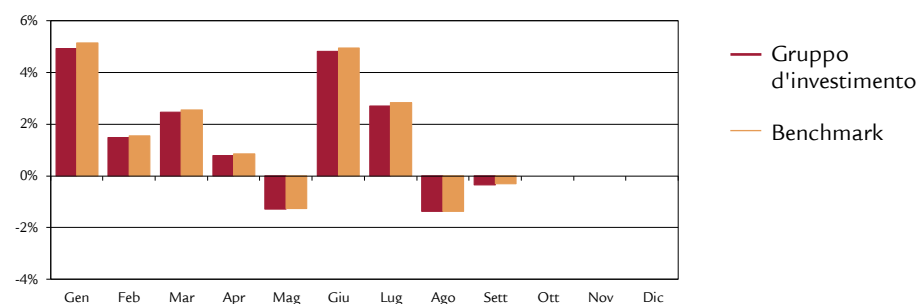
* La quota spese operative TER_{KGAST} copre tutti i costi, eccezione fatta per i costi di transazione e i tributi fiscali legati alla transazione

Evoluzione del valore indicizzata e performance



Performance	1M	3M	1A	3A	5A	p.a. dal
				p.a.	p.a.	28.02.11
Gruppo d'investimento (in %)	-0.35	0.94	14.13	4.71	5.68	4.52
Benchmark (in %)	-0.31	1.12	15.12	5.61	6.73	5.40
	YTD	2018	2017	2016	2015	2014
Gruppo d'investimento (in %)	14.88	-4.82	6.24	3.88	2.76	13.84
Benchmark (in %)	15.74	-4.36	7.58	4.93	4.21	14.47

Performance mensile



Dati statistici (annualizzati)

	1A	3A	5A	dal
				28.02.11
Volatilità Gruppo d'investimento (in %)	7.67	7.26	8.03	7.24
Volatilità Benchmark (in %)	7.86	7.40	8.30	7.50
Tracking Error ex post (in %)	0.20	0.27	0.51	0.52
Tracking Error ex ante (in %)	0.30			
Information Ratio	-4.90	-3.26	-2.06	-1.68
Sharpe Ratio	1.82	0.74	0.78	0.66
Correlazione	1.00	1.00	1.00	1.00
Beta	0.98	0.98	0.97	0.96
Jensen-Alpha	-0.52	-0.73	-0.74	-0.63
Maximum Drawdown (in %)	-4.48	-9.31	-11.45	-11.45
Recovery Period (anni)	-	1.30	0.89	0.89

Cifre salienti (in CHF)

	31.12.2018	30.09.2019
Patrimonio in milioni CHF	87.0	209.9
Valore d'inventario netto per quota in CHF	127.18	146.11

Immobili secondo il tipo di utilizzazione¹⁾

	Gruppo d'investimento	Benchmark
Abitazione	50.2%	50.2%
Ufficio	41.2%	41.2%
Misti	6.7%	6.7%
Terreni edificabili, Progetti	1.9%	1.9%
Totale	100.0%	100.0%

¹⁾ in base agli ultimi dati disponibili

Ripartizione geografica degli immobili²⁾

	Gruppo d'investimento	Benchmark
Zurigo	37.7%	37.8%
Berna	9.4%	9.3%
Svizzera centrale	7.2%	7.2%
Svizzera occidentale	2.4%	2.4%
Svizzera nordoccidentale	20.8%	20.8%
Svizzera orientale	7.1%	7.1%
Ticino	2.3%	2.3%
Lago di Ginevra	13.1%	13.1%
Totale	100.0%	100.0%

²⁾ in base agli ultimi dati disponibili

Le prime posizioni

	Gruppo d'investimento	Benchmark
UBS SIMA	29.8%	30.8%
CS REF Siat	11.1%	11.2%
CS REF LivingPlus	10.7%	10.7%
CS REF Green Property	9.4%	9.4%
UBS Anfos	9.3%	9.3%

Disclaimer

La presente pubblicazione non rappresenta né un invito, né una raccomandazione ad acquistare o vendere strumenti d'investimento, ma funge meramente da veicolo informativo. È possibile richiedere gratuitamente tutti i documenti che costituiscono la base giuridica di un eventuale investimento presso la Fondazione d'investimento Swiss Life, 8022 Zurigo, telefono 043 284 79 79. La cerchia degli investitori è limitata alle istituzioni del secondo pilastro e del pilastro 3a, non-ché istituzioni esonerate dall'obbligo tributario, con sede in Svizzera e che secondo l'oggetto sociale perseguono la previdenza professionale e persone che gestiscono investimenti collettivi per queste istituzioni, sono sorvegliate dall'Autorità federale di vigilanza sui mercati finanziari e che investono presso la fondazione esclusivamente capitali per queste istituzioni.

La performance precedente non rappresenta un indicatore né per l'evoluzione attuale, né per quella futura. I dati relativi alla performance non prendono in considerazione le commissioni e le spese riscosse al momento dell'emissione e del riscatto delle quote.

Fondazione d'investimento Swiss Life

Strategie d'investimento alternative liquide (CHF hedged)



Strategia d'investimento

- Il gruppo di investimento opera su un portafoglio multi-asset, che punta a eliminare il rischio sistematico delle posizioni long tramite posizioni short in ogni classe patrimoniale e a realizzare un rendimento positivo adottando una serie di strategie risk premia
- I rischi valutari vengono coperti al 90% almeno contro il franco
- Realizzazione tramite du Swiss Life Funds (LUX) Multi Asset Risk Premia CHF hedged AM Cap; fondo d'investimento di diritto lussemburghese

Informazioni sul prodotto

Numero di valore	43583003
ISIN	CH0435830036
LEI	254900UX5DA7WWADZ355
Bloomberg Ticker	SLLAACH SW
Benchmark	-
Moneta	CHF
Data di lancio *	31.10.2018
Prezzo di prima emissione	100.00
Chiusura d'esercizio	30.09.
Emissione/Riscatto	giornalmente
Termine di accettazione	14.30
Asset Manager in base al	Swiss Life Best Select Invest Plus® *
	Swiss Life Asset Management SA
Controllo asset manager	PPCmetrics supporta il controllo costante dell'asset manager e la valutazione dei risultati d'investimento 29.5%
Pubblicazioni di corsi	Bloomberg: ASSL
	www.swisslife.ch/fondazionedinvestimento
Quote spese operative TER _{KGAST} **	
- ex ante	0.69%
- ex post all 30.09.2019	0.69%
Commissione d'emissione/riscatto	nessuna
Prassi di distribuzione	accumulazione

* La selezione dei manager, il controllo permanente di questi ultimi e l'intero accompagnamento nel processo vengono effettuati da Swiss Life Asset Management SA in base a criteri oggettivi e alla migliore prassi istituzionale

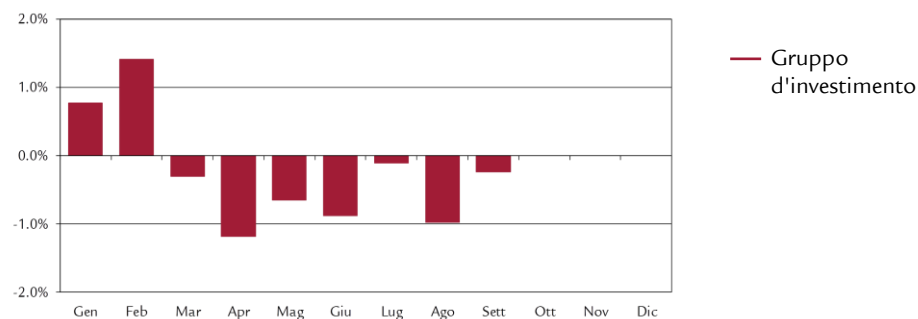
** La quota spese operative TER_{KGAST} copre tutti i costi, eccezione fatta per i costi di transazione e i tributi fiscali legati alla transazione

Evoluzione del valore indicizzata e performance



Performance	1M	3M	1A	3A	5A	p.a. dal
				p.a.	p.a.	31.10.18
Gruppo d'investimento (in %)	-0.24	-1.34				-4.93
	YTD	2018	2017	2016	2015	2014
Gruppo d'investimento (in %)	-2.22					

Performance mensile



Dati statistici (annualizzati)

	1A	3A	5A	dal
				31.10.18
Volatilità Gruppo d'investimento (in %)				3.10
Sharpe Ratio				-1.39
Maximum Drawdown (in %)				-5.36
Recovery Period (anni)				-

Cifre salienti

	31.12.2018	30.09.2019
Patrimonio in milioni CHF	30.1	54.3
Valore d'inventario netto per quota in CHF	97.23	95.07

Fondazione d'investimento Swiss Life

Strategie d'investimento alternative liquide (CHF hedged)



Risk premia

	31.12.2018	30.08.2019	30.09.2019
Materie prime	72.0%	86.2%	87.9%
Backwardation	11.9%	18.4%	18.8%
Congestion	10.0%	0.0%	0.0%
Value	0.0%	11.3%	11.4%
Curva	41.1%	47.5%	48.4%
Momentum	9.0%	9.1%	9.3%
Valute	51.0%	104.9%	107.2%
Carry	9.6%	9.6%	9.8%
Momentum	9.5%	9.1%	9.3%
Mean reversion	0.0%	55.2%	56.4%
Value	14.1%	17.4%	17.8%
Hedge arbitrage	17.8%	13.6%	13.9%
Credito	27.2%	11.7%	12.0%
Carry	15.9%	11.7%	12.0%
Momentum	11.4%	0.0%	0.0%
Tasso	41.6%	42.9%	43.6%
Carry	13.7%	13.9%	14.1%
Momentum	27.9%	29.1%	29.5%
Azioni	83.0%	64.4%	65.5%
Dividendi	7.9%	3.7%	3.8%
M&A Arbitrage	19.4%	0.0%	0.0%
Valore	13.4%	16.8%	17.0%
Bassa volatilità	16.7%	14.4%	14.6%
Quality	19.0%	20.4%	20.7%
Momentum	6.7%	9.2%	9.4%
Volatilità	7.6%	7.1%	7.3%
Equity Carry	7.6%	7.1%	7.3%

Disclaimer

La presente pubblicazione non rappresenta né un invito, né una raccomandazione ad acquistare o vendere strumenti d'investimento, ma funge meramente da veicolo informativo. È possibile richiedere gratuitamente tutti i documenti che costituiscono la base giuridica di un eventuale investimento presso la Fondazione d'investimento Swiss Life, 8022 Zurigo, telefono 043 284 79 79. La cerchia degli investitori è limitata alle istituzioni del secondo pilastro e del pilastro 3a, non-ché istituzioni esonerate dall'obbligo tributario, con sede in Svizzera e che secondo l'oggetto sociale perseguono la previdenza professionale e persone che gestiscono investimenti collettivi per queste istituzioni, sono sorvegliate dall'Autorità federale di vigilanza sui mercati finanziari e che investono presso la fondazione esclusivamente capitali per queste istituzioni.

La performance precedente non rappresenta un indicatore né per l'evoluzione attuale, né per quella futura. I dati relativi alla performance non prendono in considerazione le commissioni e le spese riscosse al momento dell'emissione e del riscatto delle quote.

Strategia d'investimento

- Investimenti in tutte le categorie d'investimento ammesse dalla LPP (quota di azioni strategica: 15%)
- Asset Allocation attiva
- Limitazione per titoli di partecipazione: 20%, limitazione per valute estere: 30%
- Rating medio delle obbligazioni: almeno BBB+
- Realizzazione tramite investimenti collettivi puri
- Riserve di perequazione raccomandate: ca. 6,5%

Informazioni sul prodotto

Numero di valore	1564965
ISIN	CH0015649657
LEI	254900RW4KJYAQTH6Y97
Bloomberg Ticker	SWABM15 SW
Benchmark	customized
Moneta	CHF
Data di lancio	30.06.2003
Prezzo di prima emissione	100.00
Chiusura d'esercizio	30.09.
Emissione/Riscatto	giornalmente
Termine di Accettazione	14.00

Asset Manager *

- Asset allocation tattica: Swiss Life Asset Management SA
- Gruppi d'investimento puri impiegati: Diversi in base al Swiss Life Best Select Invest Plus®

Consulenza esterna

PPCmetrics fornisce i seguenti servizi all'interno dei gruppi d'investimento puri: consulenza sulla struttura idonea del mandato, supporto nella selezione di asset manager adeguati nonché supporto nel controllo costante dell'asset manager e valutazione dei risultati d'investimento

Pubblicazioni di corsi Bloomberg: ASSL www.swisslife.ch/fondazioneinvestimento

Quote spese operative TER_{KGAST} **

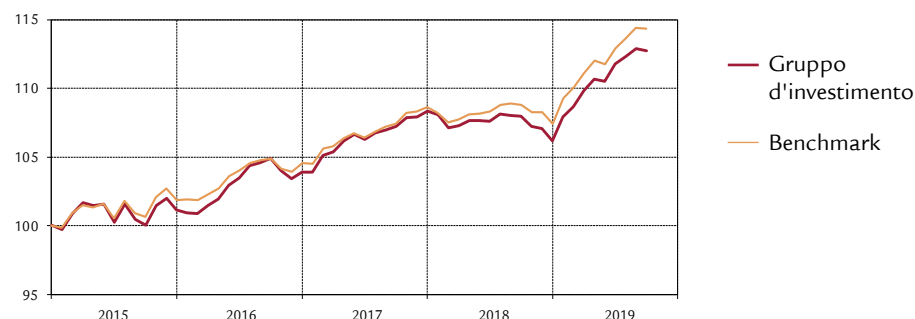
- ex ante	0.58%
- ex post all 30.09.2019	0.58%
Comm. d'emissione/riscatto ***	nessuna
Prassi di distribuzione	accumulazione

* La selezione dei manager, il controllo permanente di questi ultimi e l'intero accompagnamento nel processo vengono effettuati da Swiss Life Asset Management SA in base a criteri oggettivi e alla migliore prassi istituzionale

** La quota spese operative TER_{KGAST} copre tutti i costi, eccezione fatta per i costi di transazione e i tributi fiscali legati alla transazione

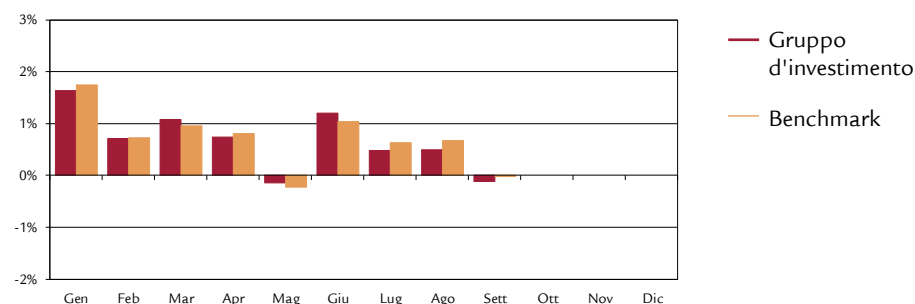
*** Rimangono riservate le disposizioni divergenti nei regolamenti sulle commissioni di fondazioni di libero passaggio e fondazioni di previdenza 3a

Evoluzione del valore indicizzata e performance



Performance	1M	3M	1A	3A p.a.	5A p.a.	10A p.a.	p.a. dal 30.06.03
Gruppo d'investimento (in %)	-0.12	0.84	4.41	2.43	2.73	3.49	3.10
Benchmark (in %)	-0.03	1.27	5.13	2.93	3.09	3.71	3.49
	YTD	2018	2017	2016	2015	2014	2013
Gruppo d'investimento (in %)	6.20	-2.01	4.28	2.74	1.11	6.39	3.99
Benchmark (in %)	6.47	-1.12	3.89	2.65	1.85	6.61	3.82

Performance mensile



Dati statistici (annualizzati)

	1A	3A	5A	10A	dal 30.06.03
Volatilità Gruppo d'investimento (in %)	2.66	2.05	2.21	2.07	2.47
Volatilità Benchmark (in %)	2.52	1.90	2.00	1.87	2.38
Tracking Error ex post (in %)	0.41	0.45	0.49	0.48	0.48
Tracking Error ex ante (in %)	0.50				
Information Ratio	-1.75	-1.10	-0.74	-0.46	-0.83
Sharpe Ratio	1.90	1.53	1.54	1.80	1.10
Correlazione	0.99	0.98	0.98	0.98	0.98
Beta	1.04	1.06	1.08	1.08	1.02
Jensen-Alpha	-0.94	-0.69	-0.66	-0.54	-0.45
Maximum Drawdown (in %)	-2.00	-2.71	-2.94	-3.43	-6.99
Recovery Period (anni)	0.12	0.18	0.66	0.40	0.76

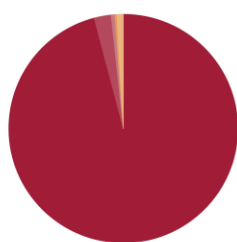
Cifre salienti (in CHF)

	31.12.2018	30.09.2019
Patrimonio in milioni CHF	134.0	171.2
Valore d'inventario netto per quota in CHF	154.58	164.17

Struttura del portafoglio per gruppo d'investimento

	Gruppo d'investimento	Benchmark	max. OPP2
Liquidità	1.5%	2%	
Ipotecche Svizzera	9.9%	13%	
Obbligazioni CHF Svizzera	10.8%	13%	
Obbligazioni CHF Estero	4.2%	6%	
Obbligazioni valute estere (CHF hedged)	37.1%	28%	
Azioni Svizzera	6.8%	8%	
Azioni Estero	4.1%	7%	
Azioni Estero (CHF hedged)	6.6%	0%	
Immobili Svizzera	14.6%	15%	30%
Immobili estero (CHF hedged)	2.3%	3%	10%
Investimenti alternativi (CHF hedged)	2.1%	5%	15%
Totale	100.0%	100%	
<hr/>			
Totale azioni (Svizzera ed Estero)	17.5%	15%	50%
Totale valute estere	4.1%	7%	30%

Struttura del portafoglio secondo le valute



■	CHF	95.9%
■	USD	2.4%
■	EUR	0.5%
■	JPY	0.3%
■	Altri	0.9%

Qualità degli investimenti a reddito fisso

Duration modificata	5.10
Rating media	A

Composizione del benchmark

Citigroup CHF 1 M Euro Depo	2%
CSF Ipotecche Svizzera	13%
SBI Domestic AAA-BBB	13%
SBI Foreign AAA-BBB	6%
BB* Gl. Agg. Treas. ex CH TR (CHF hedged)	5%
BB* Gl. Agg. Corp. TR (CHF hedged)	12%
BB* Gl. Agg. Corp. Short Term TR (CHF hedged)	7%
JP Morgan CEMBI Broad Div IG Index (CHF hedged)	4%
Swiss Performance Index	8%
MSCI World ex CH, in CHF	5.6%
MSCI AC World Small Cap, in CHF	1.05%
MSCI Emerging Markets, in CHF	0.35%
KGAST Immo-Index	15%
SL REF (LUX) German Core Real Estate (CHF hedged)	3%
HFRX Global Hedge Funds (CHF hedged)	5%
Totale	100.0%

* Bloomberg Barclays

Disclaimer

La presente pubblicazione non rappresenta né un invito, né una raccomandazione ad acquistare o vendere strumenti d'investimento, ma funge meramente da veicolo informativo. È possibile richiedere gratuitamente tutti i documenti che costituiscono la base giuridica di un eventuale investimento presso la Fondazione d'investimento Swiss Life, 8022 Zurigo, telefono 043 284 79 79. La cerchia degli investitori è limitata alle istituzioni del secondo pilastro e del pilastro 3a, non-ché istituzioni esonerate dall'obbligo tributario, con sede in Svizzera e che secondo l'oggetto sociale perseguono la previdenza professionale e persone che gestiscono investimenti collettivi per queste istituzioni, sono sorvegliate dall'Autorità federale di vigilanza sui mercati finanziari e che investono presso la fondazione esclusivamente capitali per queste istituzioni. La performance precedente non rappresenta un indicatore né per l'evoluzione attuale, né per quella futura. I dati relativi alla performance non prendono in considerazione le commissioni e le spese riscosse al momento dell'emissione e del riscatto delle quote.

Strategia d'investimento

- Investimenti in tutte le categorie d'investimento ammesse dalla LPP (quota di azioni strategica: 25%)
- Asset Allocation attiva
- Limitazione per titoli di partecipazione: 35%, limitazione per valute estere: 30%
- Rating medio delle obbligazioni: almeno BBB+
- Realizzazione tramite investimenti collettivi puri
- Riserve di perequazione raccomandate: oltre il 10%

Informazioni sul prodotto

Numero di valore	1245601
ISIN	CH0012456015
LEI	254900JNOBNDNHDGRO53
Bloomberg Ticker	SWABM25 SW
Benchmark	customized
Moneta	CHF
Data di lancio	30.09.2001
Prezzo di prima emissione	100.00
Chiusura d'esercizio	30.09.
Emissione/Riscatto	giornalmente
Termine di accettazione	14.00

Asset Manager *

- Asset allocation tattica: Swiss Life Asset Management SA
- Gruppi d'investimento puri impiegati: Diversi in base al Swiss Life Best Select Invest Plus®

Consulenza esterna

PPCmetrics fornisce i seguenti servizi all'interno dei gruppi d'investimento puri: consulenza sulla struttura idonea del mandato, supporto nella selezione di asset manager adeguati nonché supporto nel controllo costante dell'asset manager e valutazione dei risultati d'investimento

Pubblicazioni di corsi Bloomberg: ASSL www.swisslife.ch/fondazioneinvestimento

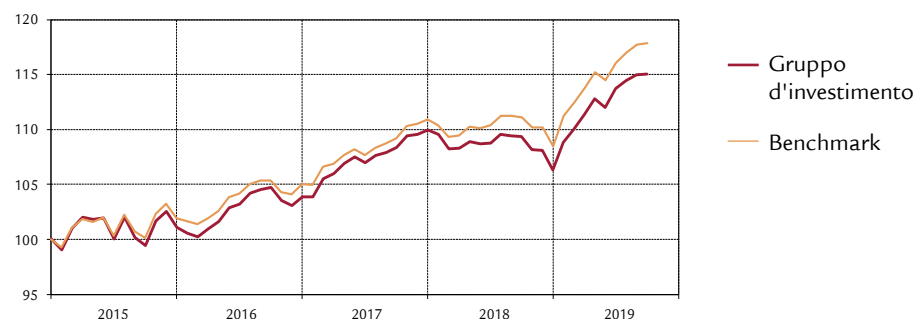
Quote spese operative TER _{KGAST} **	
- ex ante	0.57%
- ex post all 30.09.2019	0.58%
Comm. d'emissione/riscatto ***	nessuna
Prassi di distribuzione	accumulazione

* La selezione dei manager, il controllo permanente di questi ultimi e l'intero accompagnamento nel processo vengono effettuati da Swiss Life Asset Management SA in base a criteri oggettivi e alla migliore prassi istituzionale

** La quota spese operative TER_{KGAST} copre tutti i costi, eccezione fatta per i costi di transazione e i tributi fiscali legati alla transazione

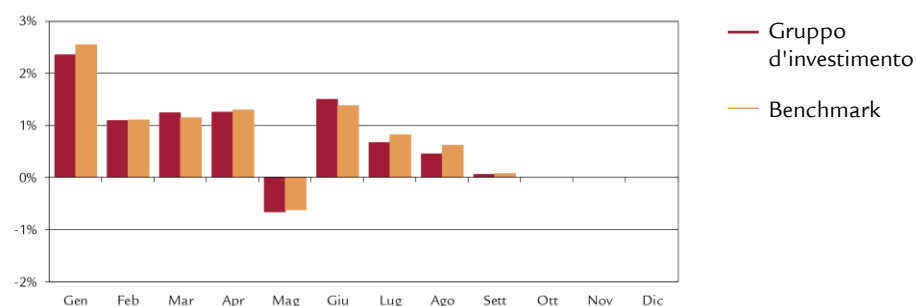
*** Rimangono riservate le disposizioni divergenti nei regolamenti sulle commissioni di fondazioni di libero passaggio e fondazioni di previdenza 3a

Evoluzione del valore indicizzata e performance



Performance	1M	3M	1A	3A p.a.	5A p.a.	10A p.a.	p.a. dal 30.09.01
Gruppo d'investimento (in %)	0.05	1.18	5.18	3.19	3.26	4.22	3.41
Benchmark (in %)	0.07	1.51	6.04	3.80	3.81	4.58	3.99
	YTD	2018	2017	2016	2015	2014	2013
Gruppo d'investimento (in %)	8.21	-3.29	5.86	2.75	1.06	8.34	5.52
Benchmark (in %)	8.64	-2.22	5.59	3.10	1.89	8.59	5.71

Performance mensile



Dati statistici (annualizzati)

	1A	3A	5A	10A	dal 30.09.01
Volatilità Gruppo d'investimento (in %)	4.04	2.93	3.32	3.11	3.77
Volatilità Benchmark (in %)	3.94	2.85	3.10	2.86	3.63
Tracking Error ex post (in %)	0.39	0.42	0.48	0.50	0.58
Tracking Error ex ante (in %)	0.50				
Information Ratio	-2.23	-1.49	-1.14	-0.71	-1.01
Sharpe Ratio	1.44	1.32	1.18	1.43	0.78
Correlazione	1.00	0.99	0.99	0.99	0.99
Beta	1.02	1.02	1.06	1.07	1.03
Jensen-Alpha	-0.95	-0.69	-0.81	-0.69	-0.65
Maximum Drawdown (in %)	-3.31	-4.36	-4.91	-6.19	-14.16
Recovery Period (anni)	0.13	0.21	0.39	0.39	0.98

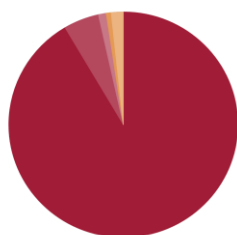
Cifre salienti (in CHF)

	31.12.2018	30.09.2019
Patrimonio in milioni CHF	565.2	637.7
Valore d'inventario netto per quota in CHF	168.97	182.85

Struttura del portafoglio per gruppo d'investimento

	Gruppo d'investimento	Benchmark	max. OPP2
Liquidità	1.0%	2%	
Obbligazioni CHF Svizzera	13.4%	16%	
Obbligazioni CHF Estero	7.5%	9%	
Obbligazioni valute estere (CHF hedged)	31.5%	28%	
Azioni Svizzera	11.0%	13%	
Azioni Estero	8.5%	12%	
Azioni Estero (CHF hedged)	8.7%	0%	
Immobili Svizzera	14.7%	13%	30%
Immobili estero (CHF hedged)	1.5%	2%	10%
Investimenti alternativi (CHF hedged)	2.2%	5%	15%
Totale	100.0%	100%	
<hr/>			
Totale azioni (Svizzera ed Estero)	28.2%	25%	50%
Totale valute estere	8.5%	12%	30%

Struttura del portafoglio secondo le valute



■	CHF	91.5%
■	USD	5.0%
■	EUR	1.1%
■	JPY	0.7%
■	Altri	1.7%

Qualità degli investimenti a reddito fisso

Duration modificata	6.10
Rating media	A

Composizione del benchmark

Citigroup CHF 1 M Euro Depo	2%
SBI Domestic AAA-BBB	16%
SBI Foreign AAA-BBB	9%
BB* Gl. Agg. Treas. ex CH TR (CHF hedged)	4%
BB* Gl. Agg. Corp. TR (CHF hedged)	9%
BB* Gl. Agg. Corp. Short Term TR (CHF hedged)	9%
JP Morgan CEMBI Broad Div IG Index (CHF hedged)	6%
Swiss Performance Index	13%
MSCI World ex CH, in CHF	9.6%
MSCI AC World Small Cap, in CHF	1.8%
MSCI Emerging Markets, in CHF	0.6%
KGAST Immo-Index	13%
SL REF (LUX) German Core Real Estate (CHF hedged)	2%
HFRX Global Hedge Funds (CHF hedged)	5%
Totale	100.0%

* Bloomberg Barclays

Disclaimer

La presente pubblicazione non rappresenta né un invito, né una raccomandazione ad acquistare o vendere strumenti d'investimento, ma funge meramente da veicolo informativo. È possibile richiedere gratuitamente tutti i documenti che costituiscono la base giuridica di un eventuale investimento presso la Fondazione d'investimento Swiss Life, 8022 Zurigo, telefono 043 284 79 79. La cerchia degli investitori è limitata alle istituzioni del secondo pilastro e del pilastro 3a, non-ché istituzioni esonerate dall'obbligo tributario, con sede in Svizzera e che secondo l'oggetto sociale perseguono la previdenza professionale e persone che gestiscono investimenti collettivi per queste istituzioni, sono sorvegliate dall'Autorità federale di vigilanza sui mercati finanziari e che investono presso la fondazione esclusivamente capitali per queste istituzioni.

La performance precedente non rappresenta un indicatore né per l'evoluzione attuale, né per quella futura. I dati relativi alla performance non prendono in considerazione le commissioni e le spese riscosse al momento dell'emissione e del riscatto delle quote.

Strategia d'investimento

- Investimenti in tutte le categorie d'investimento ammesse dalla LPP (quota di azioni strategica: 35%)
- Asset Allocation attiva
- Limitazione per titoli di partecipazione: 45%, limitazione per valute estere: 30%
- Rating medio delle obbligazioni: almeno BBB+
- Realizzazione tramite investimenti collettivi puri
- Riserve di perequazione raccomandate: oltre il 15%

Informazioni sul prodotto

Numero di valore	1245606
ISIN	CH0012456064
LEI	254900SR5GM6HP44F130
Bloomberg Ticker	SWABM35 SW
Benchmark	customized
Moneta	CHF
Data di lancio	30.09.2001
Prezzo di prima emissione	100.00
Chiusura d'esercizio	30.09.
Emissione/Riscatto	giornalmente
Termine di accettazione	14.00

Asset Manager *

- Asset allocation tattica: Swiss Life Asset Management SA
- Gruppi d'investimento puri impiegati: Diversi in base al Swiss Life Best Select Invest Plus®

Consulenza esterna

PPCmetrics fornisce i seguenti servizi all'interno dei gruppi d'investimento puri: consulenza sulla struttura idonea del mandato, supporto nella selezione di asset manager adeguati nonché supporto nel controllo costante dell'asset manager e valutazione dei risultati d'investimento

Pubblicazioni di corsi Bloomberg: ASSL www.swisslife.ch/fondazioneinvestimento

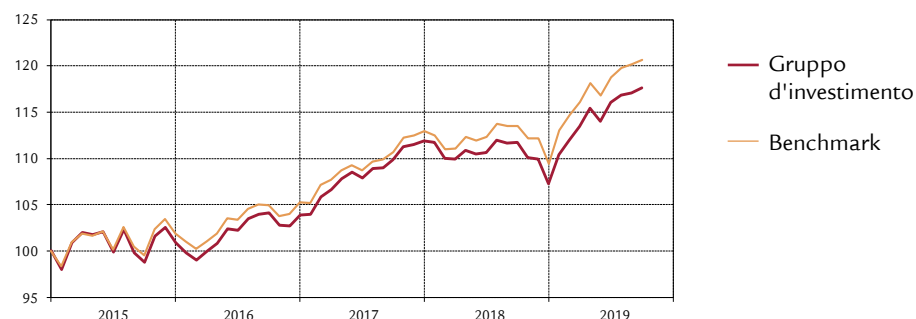
Quote spese operative TER _{KGAST} **	
- ex ante	0.59%
- ex post all 30.09.2019	0.60%
Comm. d'emissione/riscatto ***	nessuna
Prassi di distribuzione	accumulazione

* La selezione dei manager, il controllo permanente di questi ultimi e l'intero accompagnamento nel processo vengono effettuati da Swiss Life Asset Management SA in base a criteri oggettivi e alla migliore prassi istituzionale

** La quota spese operative TER_{KGAST} copre tutti i costi, eccezione fatta per i costi di transazione e i tributi fiscali legati alla transazione

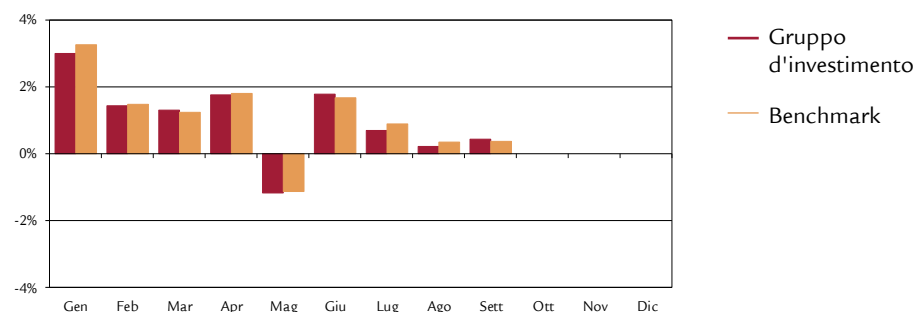
*** Rimangono riservate le disposizioni divergenti nei regolamenti sulle commissioni di fondazioni di libero passaggio e fondazioni di previdenza 3a

Evoluzione del valore indicizzata e performance



Performance	1M	3M	1A	3A	5A	10A	p.a. dal p.a. 30.09.01
Gruppo d'investimento (in %)	0.42	1.30	5.25	4.15	3.73	4.74	3.58
Benchmark (in %)	0.37	1.60	6.28	4.76	4.33	5.12	4.21
	YTD	2018	2017	2016	2015	2014	2013
Gruppo d'investimento (in %)	9.66	-4.20	7.79	2.89	0.92	9.01	7.87
Benchmark (in %)	10.22	-3.07	7.29	3.32	1.86	9.36	7.99

Performance mensile



Dati statistici (annualizzati)

	1A	3A	5A	10A	dal 30.09.01
Volatilità Gruppo d'investimento (in %)	5.44	3.80	4.39	4.07	4.93
Volatilità Benchmark (in %)	5.38	3.73	4.15	3.82	4.80
Tracking Error ex post (in %)	0.45	0.49	0.54	0.52	0.63
Tracking Error ex ante (in %)	0.50				
Information Ratio	-2.30	-1.25	-1.09	-0.71	-1.00
Sharpe Ratio	1.08	1.27	0.99	1.21	0.63
Correlazione	1.00	0.99	0.99	0.99	0.99
Beta	1.01	1.01	1.05	1.06	1.02
Jensen-Alpha	-1.02	-0.63	-0.83	-0.67	-0.68
Maximum Drawdown (in %)	-4.75	-5.72	-6.84	-9.99	-21.36
Recovery Period (anni)	0.15	0.23	0.44	0.44	3.00

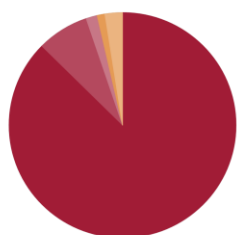
Cifre salienti (in CHF)

	31.12.2018	30.09.2019
Patrimonio in milioni CHF	182.0	203.4
Valore d'inventario netto per quota in CHF	171.86	188.47

Struttura del portafoglio per gruppo d'investimento

	Gruppo d'investimento	Benchmark	max. OPP2
Liquidità	0.9%	2%	
Obbligazioni CHF Svizzera	9.6%	14%	
Obbligazioni CHF Estero	4.6%	7%	
Obbligazioni valute estere (CHF hedged)	29.5%	24%	
Azioni Svizzera	16.1%	18%	
Azioni Estero	12.6%	17%	
Azioni Estero (CHF hedged)	10.2%	0%	
Immobili Svizzera	12.3%	11%	30%
Immobili estero (CHF hedged)	2.0%	2%	10%
Investimenti alternativi (CHF hedged)	2.2%	5%	15%
Totale	100.0%	100%	
.....			
Totale azioni (Svizzera ed Estero)	38.9%	35%	50%
Totale valute estere	12.6%	17%	30%

Struttura del portafoglio secondo le valute



■	CHF	87.4%
■	USD	7.4%
■	EUR	1.6%
■	JPY	1.1%
■	Altri	2.5%

Qualità degli investimenti a reddito fisso

Duration modificata	6.01
Rating media	A

Composizione del benchmark

Citigroup CHF 1 M Euro Depo	2%
SBI Domestic AAA-BBB	14%
SBI Foreign AAA-BBB	7%
BB* Gl. Agg. Treas. ex CH TR (CHF hedged)	3.5%
BB* Gl. Agg. Corp. TR (CHF hedged)	7.5%
BB* Gl. Agg. Corp. Short Term TR (CHF hedged)	8%
JP Morgan CEMBI Broad Div IG Index (CHF hedged)	5%
Swiss Performance Index	18%
MSCI World ex CH, in CHF	13.6%
MSCI AC World Small Cap, in CHF	2.55%
MSCI Emerging Markets, in CHF	0.85%
KGAST Immo-Index	11%
SL REF (LUX) German Core Real Estate (CHF hedged)	2%
HFRX Global Hedge Funds (CHF hedged)	5%
Totale	100.0%

* Bloomberg Barclays

Disclaimer

La presente pubblicazione non rappresenta né un invito, né una raccomandazione ad acquistare o vendere strumenti d'investimento, ma funge meramente da veicolo informativo. È possibile richiedere gratuitamente tutti i documenti che costituiscono la base giuridica di un eventuale investimento presso la Fondazione d'investimento Swiss Life, 8022 Zurigo, telefono 043 284 79 79. La cerchia degli investitori è limitata alle istituzioni del secondo pilastro e del pilastro 3a, non-ché istituzioni esonerate dall'obbligo tributario, con sede in Svizzera e che secondo l'oggetto sociale perseguono la previdenza professionale e persone che gestiscono investimenti collettivi per queste istituzioni, sono sorvegliate dall'Autorità federale di vigilanza sui mercati finanziari e che investono presso la fondazione esclusivamente capitali per queste istituzioni.

La performance precedente non rappresenta un indicatore né per l'evoluzione attuale, né per quella futura. I dati relativi alla performance non prendono in considerazione le commissioni e le spese riscosse al momento dell'emissione e del riscatto delle quote.

Strategia d'investimento

- Investimenti in tutte le categorie d'investimento ammesse dalla LPP (quota di azioni strategica: 45%)
- Asset Allocation attiva
- Limitazione per titoli di partecipazione: 50%, limitazione per valute estere: 30%
- Rating medio delle obbligazioni: almeno BBB+
- Realizzazione tramite investimenti collettivi puri
- Riserve di perequazione raccomandate: oltre il 20%

Informazioni sul prodotto

Numero di valore	1245607
ISIN	CH0012456072
LEI	2549001XL79VZWJ05Q69
Bloomberg Ticker	SWABM45 SW
Benchmark	customized
Moneta	CHF
Data di lancio	30.09.2001
Prezzo di prima emissione	100.00
Chiusura d'esercizio	30.09.
Emissione/Riscatto	giornalmente
Termine di accettazione	14.00
Asset Manager *	

- Asset allocation tattica:

Swiss Life Asset Management SA

- Gruppi d'investimento puri impiegati:

Diversi in base al Swiss Life Best Select

Invest Plus®

Consulenza esterna

PPCmetrics fornisce i seguenti servizi

all'interno dei gruppi d'investimento puri:

consulenza sulla struttura idonea del

mandato, supporto nella selezione di asset

manager adeguati nonché supporto nel

controllo costante dell'asset manager e

valutazione dei risultati d'investimento

Pubblicazioni di corsi Bloomberg: ASSL
www.swisslife.ch/fondazioneinvestimento

Quote spese operative TER_{KGAST} **

- ex ante 0.60%

- ex post all 30.09.2019 0.62%

Comm. d'emissione/riscatto *** nessuna

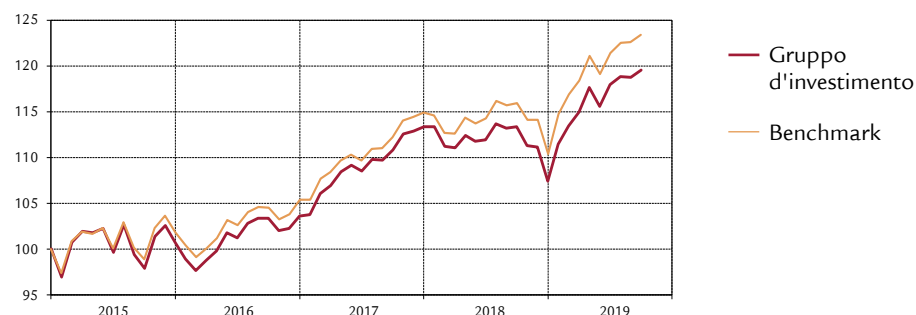
Prassi di distribuzione accumulazione

* La selezione dei manager, il controllo permanente di questi ultimi e l'intero accompagnamento nel processo vengono effettuati da Swiss Life Asset Management SA in base a criteri oggettivi e alla migliore prassi istituzionale

** La quota spese operative TER_{KGAST} copre tutti i costi, eccezione fatta per i costi di transazione e i tributi fiscali legati alla transazione

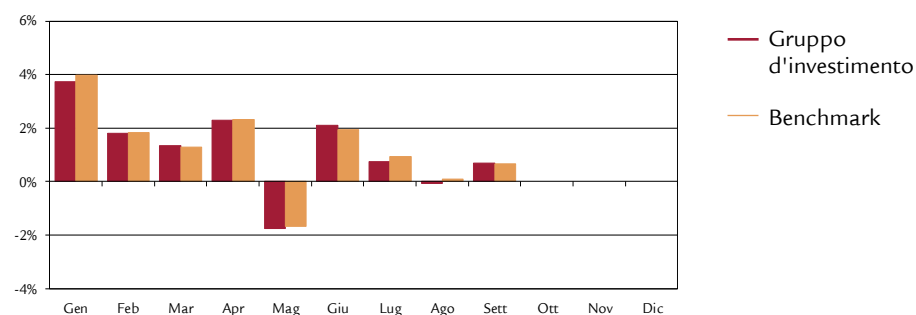
*** Rimangono riservate le disposizioni divergenti nei regolamenti sulle commissioni di fondazioni di libero passaggio e fondazioni di previdenza 3a

Evoluzione del valore indicizzata e performance



Performance	1M	3M	1A	3A	5A	10A	p.a. dal p.a. 30.09.01
Gruppo d'investimento (in %)	0.68	1.34	5.45	4.97	4.11	5.21	3.67
Benchmark (in %)	0.66	1.69	6.50	5.71	4.83	5.64	4.41
	YTD	2018	2017	2016	2015	2014	2013
Gruppo d'investimento (in %)	11.28	-5.23	9.39	2.92	0.67	9.74	10.44
Benchmark (in %)	11.83	-3.94	9.01	3.53	1.80	10.13	10.30

Performance mensile



Dati statistici (annualizzati)

	1A	3A	5A	10A	dal 30.09.01
Volatilità Gruppo d'investimento (in %)	6.99	4.77	5.58	5.14	6.20
Volatilità Benchmark (in %)	6.89	4.70	5.29	4.86	6.08
Tracking Error ex post (in %)	0.44	0.52	0.59	0.54	0.69
Tracking Error ex ante (in %)	0.50				
Information Ratio	-2.37	-1.42	-1.24	-0.79	-1.07
Sharpe Ratio	0.86	1.17	0.85	1.05	0.52
Correlazione	1.00	0.99	1.00	1.00	0.99
Beta	1.01	1.01	1.05	1.05	1.01
Jensen-Alpha	-1.08	-0.76	-0.96	-0.70	-0.76
Maximum Drawdown (in %)	-6.19	-7.18	-8.89	-13.76	-28.27
Recovery Period (anni)	0.16	0.23	0.57	0.56	3.75

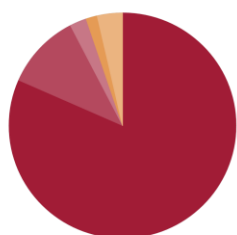
Cifre salienti (in CHF)

	31.12.2018	30.09.2019
Patrimonio in milioni CHF	221.7	243.5
Valore d'inventario netto per quota in CHF	171.95	191.35

Struttura del portafoglio per gruppo d'investimento

	Gruppo d'investimento	Benchmark	max. OPP2
Liquidità	1.1%	2%	
Obbligazioni CHF Svizzera	6.1%	12%	
Obbligazioni CHF Estero	4.1%	5%	
Obbligazioni valute estere (CHF hedged)	25.9%	20%	
Azioni Svizzera	22.1%	23%	
Azioni Estero	18.4%	22%	
Azioni Estero (CHF hedged)	8.3%	0%	
Immobili Svizzera	10.0%	9%	30%
Immobili estero (CHF hedged)	1.8%	2%	10%
Investimenti alternativi (CHF hedged)	2.2%	5%	15%
Totale	100.0%	100%	
<hr/>			
Totale azioni (Svizzera ed Estero)	48.8%	45%	50%
Totale valute estere	18.4%	22%	30%

Struttura del portafoglio secondo le valute



■	CHF	81.6%
■	USD	10.8%
■	EUR	2.4%
■	JPY	1.6%
■	Altri	3.6%

Qualità degli investimenti a reddito fisso

Duration modificata	5.76
Rating media	A

Composizione del benchmark

Citigroup CHF 1 M Euro Depo	2%
SBI Domestic AAA-BBB	12%
SBI Foreign AAA-BBB	5%
BB* Gl. Agg. Treas. ex CH TR (CHF hedged)	2.5%
BB* Gl. Agg. Corp. TR (CHF hedged)	6.5%
BB* Gl. Agg. Corp. Short Term TR (CHF hedged)	7%
JP Morgan CEMBI Broad Div IG Index (CHF hedged)	4%
Swiss Performance Index	23%
MSCI World ex CH, in CHF	17.6%
MSCI AC World Small Cap, in CHF	3.3%
MSCI Emerging Markets, in CHF	1.1%
KGAST Immo-Index	9%
SL REF (LUX) German Core Real Estate (CHF hedged)	2%
HFRX Global Hedge Funds (CHF hedged)	5%
Totale	100.0%

* Bloomberg Barclays

Disclaimer

La presente pubblicazione non rappresenta né un invito, né una raccomandazione ad acquistare o vendere strumenti d'investimento, ma funge meramente da veicolo informativo. È possibile richiedere gratuitamente tutti i documenti che costituiscono la base giuridica di un eventuale investimento presso la Fondazione d'investimento Swiss Life, 8022 Zurigo, telefono 043 284 79 79. La cerchia degli investitori è limitata alle istituzioni del secondo pilastro e del pilastro 3a, non-ché istituzioni esonerate dall'obbligo tributario, con sede in Svizzera e che secondo l'oggetto sociale perseguono la previdenza professionale e persone che gestiscono investimenti collettivi per queste istituzioni, sono sorvegliate dall'Autorità federale di vigilanza sui mercati finanziari e che investono presso la fondazione esclusivamente capitali per queste istituzioni.

La performance precedente non rappresenta un indicatore né per l'evoluzione attuale, né per quella futura. I dati relativi alla performance non prendono in considerazione le commissioni e le spese riscosse al momento dell'emissione e del riscatto delle quote.

Fondazione d'investimento Swiss Life

LPP-Mix 75

(superamento quota azionaria e in valuta estera secondo OPP 2)



Strategia d'investimento

- Investimenti in tutte le categorie d'investimento ammesse dalla LPP (quota di azioni strategica: 75%)
- Asset Allocation attiva
- Limitazione per titoli di partecipazione: 85%, limitazione per valute estere: 50%
- Rating medio delle obbligazioni: almeno BBB
- Realizzazione tramite investimenti collettivi puri
- A seguito della maggiore quota azionaria e in valuta estera, questo gruppo d'investimento comporta un rischio più elevato rispetto un LPP-Mix con quota azionaria del 50% e quota in valuta estera del 30% al massimo.

Informazioni sul prodotto

Numero di valore	43583002
ISIN	CH0435830028
LEI	2549007M15RG5X8NMB06
Bloomberg Ticker	SWABM75 SW
Benchmark	customized
Moneta	CHF
Data di lancio	31.10.2018
Prezzo di prima emissione	100.00
Chiusura d'esercizio	30.09.
Emissione/Riscatto	giornalmente
Termine di accettazione	14.00

Asset Manager *

- Asset allocation tattica: Swiss Life Asset Management SA
- Gruppi d'investimento puri impiegati: Diversi in base al Swiss Life Best Select Invest Plus®

Consulenza esterna

PPCmetrics fornisce i seguenti servizi all'interno dei gruppi d'investimento puri: consulenza sulla struttura idonea del mandato, supporto nella selezione di asset manager adeguati nonché supporto nel controllo costante dell'asset manager e valutazione dei risultati d'investimento

Pubblicazioni di corsi Bloomberg: ASSL www.swisslife.ch/fondazionedinvestimento

Quote spese operative TER_{KGAST} **

- ex ante	0.65%
- ex post all 30.09.2019	0.65%

Comm. d'emissione/riscatto *** nessuna

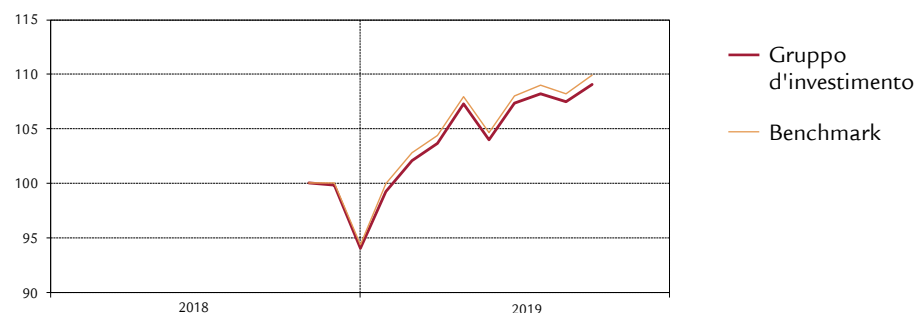
Prassi di distribuzione accumulazione

* La selezione dei manager, il controllo permanente di questi ultimi e l'intero accompagnamento nel processo vengono effettuati da Swiss Life Asset Management SA in base a criteri oggettivi e alla migliore prassi istituzionale

** La quota spese operative TER_{KGAST} copre tutti i costi, eccezione fatta per i costi di transazione e i tributi fiscali legati alla transazione

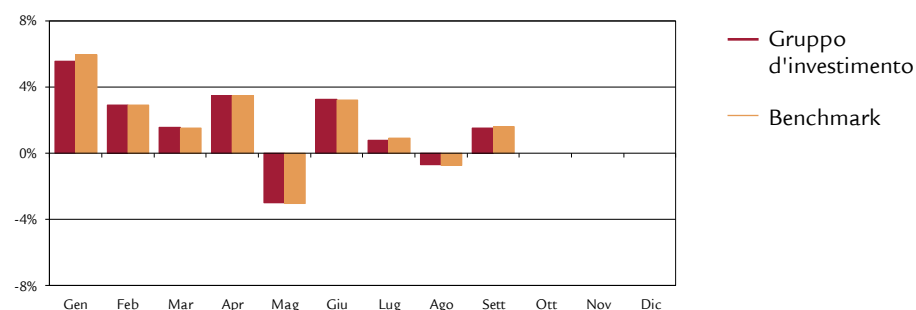
*** Rimangono riservate le disposizioni divergenti nei regolamenti sulle commissioni di fondazioni di libero passaggio e fondazioni di previdenza 3a

Evoluzione del valore indicizzata e performance



Performance	1M	3M	1A	3A p.a.	5A p.a.	p.a. dal 31.10.18
Gruppo d'investimento (in %)	1.49	1.56				9.06
Benchmark (in %)	1.60	1.75				9.90
	YTD	2018	2017	2016	2015	2014
Gruppo d'investimento (in %)	16.01					
Benchmark (in %)	16.49					

Performance mensile



Dati statistici (annualizzati)

	1A	3A	5A	dal 31.10.18
Volatilità Gruppo d'investimento (in %)				11.10
Volatilità Benchmark (in %)				11.19
Tracking Error ex post (in %)				0.46
Tracking Error ex ante (in %)	0.60			
Information Ratio				-1.83
Sharpe Ratio				0.85
Correlazione				1.00
Beta				0.99
Jensen-Alpha				-0.68
Maximum Drawdown (in %)				-8.35
Recovery Period (anni)				0.13

Cifre salienti (in CHF)

	31.12.2018	30.09.2019
Patrimonio in milioni CHF	4.7	9.0
Valore d'inventario netto per quota in CHF	94.01	109.06

Fondazione d'investimento Swiss Life

LPP-Mix 75

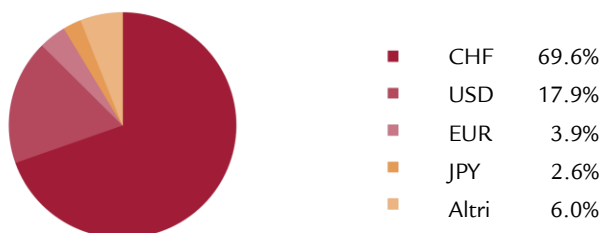
(superamento quota azionaria e in valuta estera secondo OPP 2)



Struttura del portafoglio per gruppo d'investimento

	Gruppo d'investimento	Benchmark	max. OPP2
Liquidità	1.5%	2%	
Obbligazioni valute estere (CHF hedged)	12.4%	13%	
Azioni Svizzera	40.0%	38%	
Azioni Estero	30.4%	37%	
Azioni Estero (CHF hedged)	7.5%	0%	
Immobili Svizzera	6.0%	5%	30%
Investimenti alternativi (CHF hedged)	2.2%	5%	15%
Totale	100.0%	100%	
<hr/>			
Totale azioni (Svizzera ed Estero)	77.9%	75%	50%
Totale valute estere	30.4%	37%	30%

Struttura del portafoglio secondo le valute



Composizione del benchmark

Citigroup CHF 1 M Euro Depo	2%
BB* Gl. Agg. Treas. ex CH TR (CHF hedged)	2%
BB* Gl. Agg. Corp. TR (CHF hedged)	4%
BB* Gl. Agg. Corp. Short Term TR (CHF hedged)	4%
JP Morgan CEMBI Broad Diversified IG (CHF hedged)	3%
Swiss Performance Index	38%
MSCI World ex CH, in CHF	29.6%
MSCI AC World Small Cap, in CHF	5.55%
MSCI Emerging Markets, in CHF	1.85%
KGAST Immo-Index	5%
HFRX Global Hedge Funds (CHF hedged)	5%
Totale	100%

* Bloomberg Barclays

Qualità degli investimenti a reddito fisso

Duration modificata	4.64
Rating media	A

Disclaimer

La presente pubblicazione non rappresenta né un invito, né una raccomandazione ad acquistare o vendere strumenti d'investimento, ma funge meramente da veicolo informativo. È possibile richiedere gratuitamente tutti i documenti che costituiscono la base giuridica di un eventuale investimento presso la Fondazione d'investimento Swiss Life, 8022 Zurigo, telefono 043 284 79 79. La cerchia degli investitori è limitata alle istituzioni del secondo pilastro e del pilastro 3a, non-ché istituzioni esonerate dall'obbligo tributario, con sede in Svizzera e che secondo l'oggetto sociale perseguono la previdenza professionale e persone che gestiscono investimenti collettivi per queste istituzioni, sono sorvegliate dall'Autorità federale di vigilanza sui mercati finanziari e che investono presso la fondazione esclusivamente capitali per queste istituzioni.

La performance precedente non rappresenta un indicatore né per l'evoluzione attuale, né per quella futura. I dati relativi alla performance non prendono in considerazione le commissioni e le spese riscosse al momento dell'emissione e del riscatto delle quote.

Fondazione d'investimento Swiss Life

LPP-Mix 25 P



Strategia d'investimento

- Il gruppo d'investimento LPP-Mix 25 P investe in media ca. il 25% in azioni. Un po' più della metà di questa quota in azioni viene investita in titoli a reddito variabile svizzeri, mentre il resto è destinato a società estere. In media il 53% del patrimonio viene investito in obbligazioni.
- Sono posti i seguenti limiti massimi: 35% azioni, 30% valute estere.
- LPP-Mix 25 P è adatta per investitori disposti ad assumersi oscillazioni dei corsi. Raccomandiamo di optare per una durata dell'investimento superiore a cinque anni.

Informazioni sul prodotto

Numero di valore	1436904
ISIN	CH0014369042
LEI	254900JNOBNDNHDGRO53
Bloomberg Ticker	SLVOR25 SW
Benchmark	customized
Moneta	CHF
Data di lancio	30.09.2002
Prezzo di prima emissione	100.00
Chiusura d'esercizio	30.09.
Emissione/Riscatto	giornalmente
Termine di accettazione	14.00

Asset Manager *

- Asset allocation tattica:

Swiss Life Asset Management SA

- Gruppi d'investimento puri impiegati:

Diversi in base al Swiss Life Best Select

Invest Plus®

Consulenza esterna

PPCmetrics fornisce i seguenti servizi all'interno dei gruppi d'investimento puri: consulenza sulla struttura idonea del mandato, supporto nella selezione di asset manager adeguati nonché supporto nel controllo costante dell'asset manager e valutazione dei risultati d'investimento

Pubblicazioni di corsi Bloomberg: ASSL
www.swisslife.ch/fondazioneinvestimento

Quote spese operative TER_{KGAST} **

- ex ante 1.40%
- ex post al 30.09.2019 1.41%

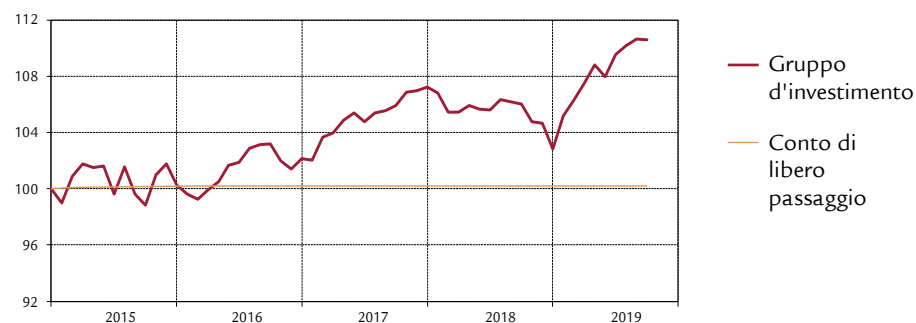
Commissione d'emissione/riscatto nessuna

Prassi di distribuzione accumulazione

* La selezione dei manager, il controllo permanente di questi ultimi e l'intero accompagnamento nel processo vengono effettuati da Swiss Life Asset Management SA in base a criteri oggettivi e alla migliore prassi istituzionale

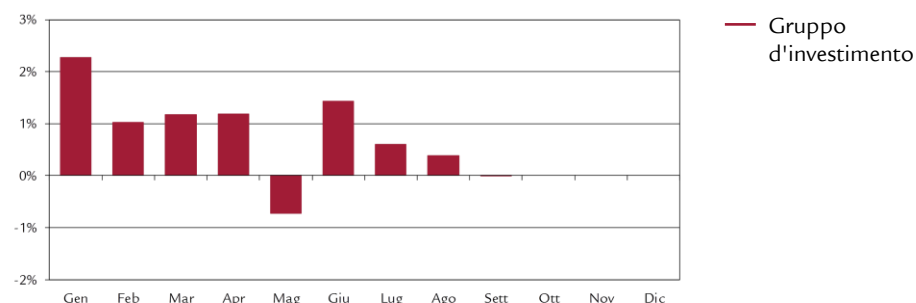
** La quota spese operative TER_{KGAST} copre tutti i costi, eccezione fatta per i costi di transazione e i tributi fiscali legati alla transazione

Evoluzione del valore indicizzata e performance



Performance	1M	3M	1A	3A	5A	10A	p.a. dal 30.09.02
Gruppo d'investimento (in %)	-0.01	0.97	4.31	7.17	12.63	39.75	61.75
	YTD	2018	2017	2016	2015	2014	2013
Gruppo d'investimento (in %)	7.55	-4.09	4.99	1.90	0.23	7.44	4.64

Performance mensile 2019



Dati statistici (annualizzati)

	1A	3A	5A	10A	dal 30.09.02
Volatilità Gruppo d'investimento (in %)	4.03	2.93	3.32	3.11	3.74
Volatilità Benchmark (in %)	3.94	2.85	3.10	2.86	3.61
Tracking Error ex post (in %)	0.39	0.42	0.48	0.50	0.59
Tracking Error ex ante (in %)	0.50				
Information Ratio	-4.42	-3.53	-2.92	-2.35	-2.41
Sharpe Ratio	1.23	1.04	0.93	1.17	0.67
Correlazione	1.00	0.99	0.99	0.99	0.99
Beta	1.02	1.02	1.06	1.07	1.03
Jensen-Alpha	-1.77	-1.51	-1.64	-1.49	-1.47
Maximum Drawdown (in %)	-3.50	-5.13	-5.57	-6.49	-15.36
Recovery Period (anni)	0.14	0.29	0.46	0.40	1.66

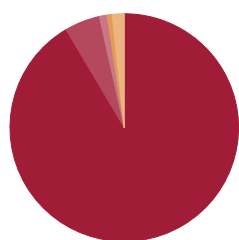
Cifre salienti (in CHF)

	31.12.2018	30.09.2019
Patrimonio in milioni CHF	565.2	637.7
Valore d'inventario netto per quota in CHF	150.40	161.75

Struttura del portafoglio per gruppo d'investimento

	Gruppo d'investimento	Benchmark	max. OPP2
Liquidità	1.0%	2%	
Obbligazioni CHF Svizzera	13.4%	16%	
Obbligazioni CHF Estero	7.5%	9%	
Obbligazioni valute estere (CHF hedged)	31.5%	28%	
Azioni Svizzera	11.0%	13%	
Azioni Estero	8.5%	12%	
Azioni Estero (CHF hedged)	8.7%	0%	
Immobili Svizzera	14.7%	13%	30%
Immobili estero (CHF hedged)	1.5%	2%	10%
Investimenti alternativi (CHF hedged)	2.2%	5%	15%
Totale	100.0%	100%	
<hr/>			
Totale azioni (Svizzera ed Estero)	28.2%	25%	50%
Totale valute estere	8.5%	12%	30%

Struttura del portafoglio secondo le valute



CHF	91.5%
USD	5.0%
EUR	1.1%
JPY	0.7%
Altri	1.7%

Maggiori posizioni azionarie

Nestlé	2.5%
Novartis	1.6%
Roche BG	1.6%
UBS	0.4%
Cie Fin Richemont	0.3%
Zurich Insurance Group	0.3%
ABB	0.3%
Credit Suisse Group	0.2%
Apple Inc.	0.2%
Swiss Re	0.2%

Qualità degli investimenti a reddito fisso

Duration modificata	6.10
Rating media	A

Disclaimer

La presente pubblicazione non rappresenta né un invito, né una raccomandazione ad acquistare o vendere strumenti d'investimento, ma funge meramente da veicolo informativo. È possibile richiedere gratuitamente tutti i documenti che costituiscono la base giuridica di un eventuale investimento presso la Fondazione d'investimento Swiss Life, casella postale, 8022 Zurigo, telefono 043 284 79 79, la Fondazione di libero passaggio Swiss Life, p.A. Swiss Life SA, Service Center LPZ, casella postale, 8022 Zurigo, telefono 0800 378 378 o la Fondazione previdenza 3a Swiss Life, p.A. Swiss Life SA, casella postale, 8022 Zurigo, telefono 0800 378 378. La cerchia degli investitori è limitata alle istituzioni del secondo pilastro e del pilastro 3a, non-ché istituzioni esonerate dall'obbligo tributario, con sede in Svizzera e che secondo l'oggetto sociale perseguono la previdenza professionale e persone che gestiscono investimenti collettivi per queste istituzioni, sono sorvegliate dall'Autorità federale di vigilanza sui mercati finanziari e che investono presso la fondazione esclusivamente capitali per queste istituzioni.

La performance precedente non rappresenta un indicatore né per l'evoluzione attuale, né per quella futura. I dati relativi alla performance non prendono in considerazione le commissioni e le spese riscosse al momento dell'emissione e del riscatto delle quote.

Fondazione d'investimento Swiss Life

LPP-Mix 35 P



Strategia d'investimento

- Il gruppo d'investimento LPP-Mix 35 P investe in media ca. il 35% in azioni. Un po' più della metà di questa quota in azioni viene investita in titoli a reddito variabile svizzeri, mentre il resto è destinato a società estere. In media il 45% del patrimonio viene investito in obbligazioni.
- Sono posti i seguenti limiti massimi: 45% azioni, 30% valute estere.
- LPP-Mix 35 P è adatta per investitori disposti ad assumersi oscillazioni dei corsi medie. Raccomandiamo di optare per una durata dell'investimento superiore a sette anni.

Informazioni sul prodotto

Numero di valore	1436916
ISIN	CH0014369166
LEI	254900SR5GM6HP44F130
Bloomberg Ticker	SLVOR35 SW
Benchmark	customized
Moneta	CHF
Data di lancio	30.09.2002
Prezzo di prima emissione	100.00
Chiusura d'esercizio	30.09.
Emissione/Riscatto	giornalmente
Termine di accettazione	14.00

Asset Manager *

- Asset allocation tattica:
Swiss Life Asset Management SA
- Gruppi d'investimento puri impiegati:
Diversi in base al Swiss Life Best Select Invest Plus®

Consulenza esterna

PPCmetrics fornisce i seguenti servizi all'interno dei gruppi d'investimento puri: consulenza sulla struttura idonea del mandato, supporto nella selezione di asset manager adeguati nonché supporto nel controllo costante dell'asset manager e valutazione dei risultati d'investimento

Pubblicazioni di corsi	Bloomberg: ASSL
	www.swisslife.ch/fondazioneinvestimento
Quote spese operative TER _{KGAST} **	
- ex ante	1.42%
- ex post al 30.09.2019	1.43%
Commissione d'emissione/riscatto	nessuna
Prassi di distribuzione	accumulazione

* La selezione dei manager, il controllo permanente di questi ultimi e l'intero accompagnamento nel processo vengono effettuati da Swiss Life Asset Management SA in base a criteri oggettivi e alla migliore prassi istituzionale

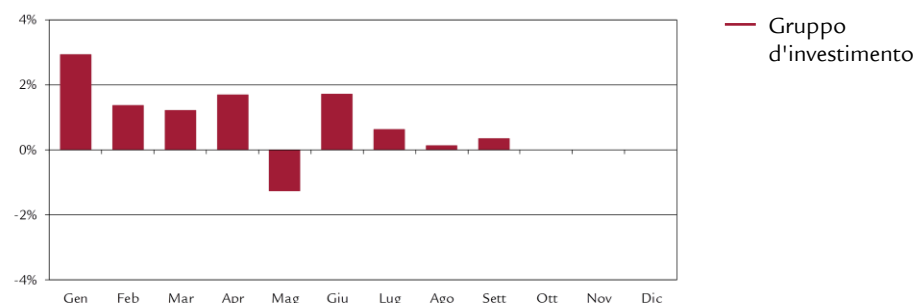
** La quota spese operative TER_{KGAST} copre tutti i costi, eccezione fatta per i costi di transazione e i tributi fiscali legati alla transazione

Evoluzione del valore indicizzata e performance



Performance	1M	3M	1A	3A	5A	10A	p.a. dal 30.09.02
Gruppo d'investimento (in %)	0.35	1.09	4.38	10.20	15.23	46.91	70.92
	YTD	2018	2017	2016	2015	2014	2013
Gruppo d'investimento (in %)	8.99	-5.00	6.90	2.04	0.09	8.11	6.98

Performance mensile 2019



Dati statistici (annualizzati)

	1A	3A	5A	10A	dal 30.09.02
Volatilità Gruppo d'investimento (in %)	5.44	3.80	4.39	4.07	4.87
Volatilità Benchmark (in %)	5.38	3.73	4.15	3.82	4.72
Tracking Error ex post (in %)	0.46	0.49	0.54	0.52	0.65
Tracking Error ex ante (in %)	0.50				
Information Ratio	-4.16	-3.00	-2.67	-2.28	-2.32
Sharpe Ratio	0.92	1.05	0.80	1.02	0.58
Correlazione	1.00	0.99	0.99	0.99	0.99
Beta	1.01	1.01	1.05	1.06	1.02
Jensen-Alpha	-1.85	-1.46	-1.66	-1.46	-1.55
Maximum Drawdown (in %)	-4.94	-6.48	-7.48	-10.27	-22.51
Recovery Period (anni)	0.16	0.29	1.00	0.48	3.44

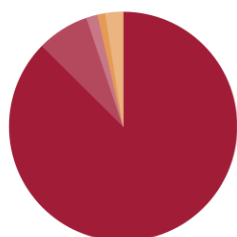
Cifre salienti (in CHF)

	31.12.2018	30.09.2019
Patrimonio in milioni CHF	182.0	203.4
Valore d'inventario netto per quota in CHF	156.82	170.92

Struttura del portafoglio per gruppo d'investimento

	Gruppo d'investimento	Benchmark	max. OPP2
Liquidità	0.9%	2%	
Obbligazioni CHF Svizzera	9.6%	14%	
Obbligazioni CHF Estero	4.6%	7%	
Obbligazioni valute estere (CHF hedged)	29.5%	24%	
Azioni Svizzera	16.1%	18%	
Azioni Estero	12.6%	17%	
Azioni Estero (CHF hedged)	10.2%	0%	
Immobili Svizzera	12.3%	11%	30%
Immobili estero (CHF hedged)	2.0%	2%	10%
Investimenti alternativi (CHF hedged)	2.2%	5%	15%
Totale	100.0%	100%	
<hr/>			
Totale azioni (Svizzera ed Estero)	38.9%	35%	50%
Totale valute estere	12.6%	17%	30%

Struttura del portafoglio secondo le valute



CHF	87.4%
USD	7.4%
EUR	1.6%
JPY	1.1%
Altri	2.5%

Maggiori posizioni azionarie

Nestlé	3.6%
Novartis	2.3%
Roche BG	2.3%
UBS	0.6%
Cie Fin Richemont	0.5%
Zurich Insurance Group	0.4%
ABB	0.4%
Credit Suisse Group	0.3%
Apple Inc.	0.3%
Swiss Re	0.3%

Qualità degli investimenti a reddito fisso

Duration modificata	6.01
Rating media	A

Disclaimer

La presente pubblicazione non rappresenta né un invito, né una raccomandazione ad acquistare o vendere strumenti d'investimento, ma funge meramente da veicolo informativo. È possibile richiedere gratuitamente tutti i documenti che costituiscono la base giuridica di un eventuale investimento presso la Fondazione d'investimento Swiss Life, casella postale, 8022 Zurigo, telefono 043 284 79 79, la Fondazione di libero passaggio Swiss Life, p.A. Swiss Life SA, Service Center LPZ, casella postale, 8022 Zurigo, telefono 0800 378 378 o la Fondazione previdenza 3a Swiss Life, p.A. Swiss Life SA, casella postale, 8022 Zurigo, telefono 0800 378 378. La cerchia degli investitori è limitata alle istituzioni del secondo pilastro e del pilastro 3a, non-ché istituzioni esonerate dall'obbligo tributario, con sede in Svizzera e che secondo l'oggetto sociale perseguono la previdenza professionale e persone che gestiscono investimenti collettivi per queste istituzioni, sono sorvegliate dall'Autorità federale di vigilanza sui mercati finanziari e che investono presso la fondazione esclusivamente capitali per queste istituzioni.

La performance precedente non rappresenta un indicatore né per l'evoluzione attuale, né per quella futura. I dati relativi alla performance non prendono in considerazione le commissioni e le spese riscosse al momento dell'emissione e del riscatto delle quote.

Fondazione d'investimento Swiss Life

LPP-Mix 45 P



Strategia d'investimento

- Il gruppo d'investimento LPP-Mix 45 P investe in media ca. il 45% in azioni. Un po' più della metà di questa quota in azioni viene investita in titoli a reddito variabile svizzeri, mentre il resto è destinato a società estere. In media il 37% del patrimonio viene investito in obbligazioni.
- Sono posti i seguenti limiti massimi: 50% azioni, 30% valute estere.
- LPP-Mix 45 P è adatta per investitori disposti ad assumersi importanti oscillazioni dei corsi. Raccomandiamo di optare per una durata dell'investimento superiore a dieci anni.

Informazioni sul prodotto

Numero di valore	1436925
ISIN	CH0014369257
LEI	2549001XL79VZWJ05Q69
Bloomberg Ticker	SLVOR45 SW
Benchmark	customized
Moneta	CHF
Data di lancio	30.09.2002
Prezzo di prima emissione	100.00
Chiusura d'esercizio	30.09.
Emissione/Riscatto	giornalmente
Termine di accettazione	14.00

Asset Manager *

- Asset allocation tattica:
Swiss Life Asset Management SA
- Gruppi d'investimento puri impiegati:
Diversi in base al Swiss Life Best Select Invest Plus®

Consulenza esterna

PPCmetrics fornisce i seguenti servizi all'interno dei gruppi d'investimento puri: consulenza sulla struttura idonea del mandato, supporto nella selezione di asset manager adeguati nonché supporto nel controllo costante dell'asset manager e valutazione dei risultati d'investimento

Pubblicazioni di corsi Bloomberg: ASSL www.swisslife.ch/fondazioneinvestimento

Quote spese operative TER_{KGAST} **

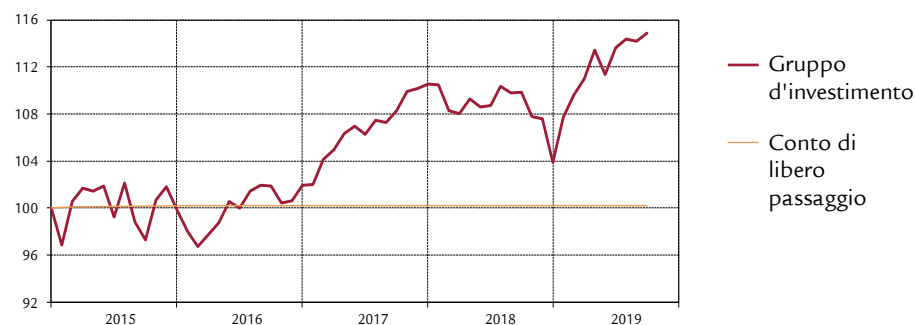
- ex ante 1.43%
- ex post al 30.09.2019 1.45%

Commissione d'emissione/riscatto nessuna
Prassi di distribuzione accumulazione

* La selezione dei manager, il controllo permanente di questi ultimi e l'intero accompagnamento nel processo vengono effettuati da Swiss Life Asset Management SA in base a criteri oggettivi e alla migliore prassi istituzionale

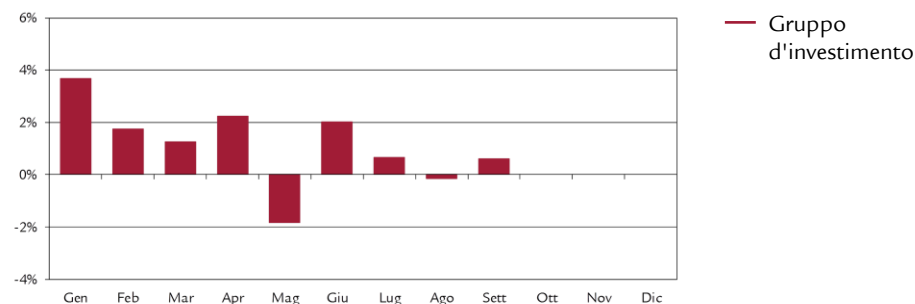
** La quota spese operative TER_{KGAST} copre tutti i costi, eccezione fatta per i costi di transazione e i tributi fiscali legati alla transazione

Evoluzione del valore indicizzata e performance



Performance	1M	3M	1A	3A	5A	10A	p.a. dal 30.09.02
Gruppo d'investimento (in %)	0.61	1.13	4.58	12.83	17.33	53.61	79.32
	YTD	2018	2017	2016	2015	2014	2013
Gruppo d'investimento (in %)	10.60	-6.02	8.48	2.06	-0.16	8.84	9.52

Performance mensile 2019



Dati statistici (annualizzati)

	1A	3A	5A	10A	dal 30.09.02
Volatilità Gruppo d'investimento (in %)	7.00	4.77	5.57	5.13	6.07
Volatilità Benchmark (in %)	6.89	4.70	5.29	4.86	5.94
Tracking Error ex post (in %)	0.45	0.52	0.59	0.54	0.70
Tracking Error ex ante (in %)	0.50				
Information Ratio	-4.29	-3.08	-2.71	-2.32	-2.32
Sharpe Ratio	0.75	1.00	0.70	0.89	0.51
Correlazione	1.00	0.99	1.00	1.00	0.99
Beta	1.01	1.01	1.05	1.05	1.02
Jensen-Alpha	-1.91	-1.59	-1.79	-1.49	-1.62
Maximum Drawdown (in %)	-6.37	-7.91	-9.52	-14.03	-29.17
Recovery Period (anni)	0.21	0.29	1.01	0.59	3.98

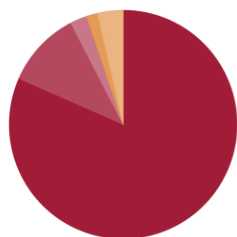
Cifre salienti (in CHF)

	31.12.2018	30.09.2019
Patrimonio in milioni CHF	221.7	243.5
Valore d'inventario netto per quota in CHF	162.14	179.32

Struttura del portafoglio per gruppo d'investimento

	Gruppo d'investimento	Benchmark	max. OPP2
Liquidità	1.1%	2%	
Obbligazioni CHF Svizzera	6.1%	12%	
Obbligazioni CHF Estero	4.1%	5%	
Obbligazioni valute estere (CHF hedged)	25.9%	20%	
Azioni Svizzera	22.1%	23%	
Azioni Estero	18.4%	22%	
Azioni Estero (CHF hedged)	8.3%	0%	
Immobili Svizzera	10.0%	9%	30%
Immobili estero (CHF hedged)	1.8%	2%	10%
Investimenti alternativi (CHF hedged)	2.2%	5%	15%
Totale	100.0%	100%	
.....			
Totale azioni (Svizzera ed Estero)	48.8%	45%	50%
Totale valute estere	18.4%	22%	30%

Struttura del portafoglio secondo le valute



■	CHF	81.6%
■	USD	10.8%
■	EUR	2.4%
■	JPY	1.6%
■	Altri	3.6%

Maggiori posizioni azionarie

Nestlé	5.0%
Novartis	3.2%
Roche BG	3.1%
UBS	0.9%
Cie Fin Richemont	0.6%
Zurich Insurance Group	0.6%
ABB	0.5%
Credit Suisse Group	0.5%
Apple Inc.	0.5%
Swiss Re	0.5%

Qualità degli investimenti a reddito fisso

Duration modificata	5.76
Rating media	A

Disclaimer

La presente pubblicazione non rappresenta né un invito, né una raccomandazione ad acquistare o vendere strumenti d'investimento, ma funge meramente da veicolo informativo. È possibile richiedere gratuitamente tutti i documenti che costituiscono la base giuridica di un eventuale investimento presso la Fondazione d'investimento Swiss Life, casella postale, 8022 Zurigo, telefono 043 284 79 79, la Fondazione di libero passaggio Swiss Life, p.A. Swiss Life SA, Service Center LPZ, casella postale, 8022 Zurigo, telefono 0800 378 378 o la Fondazione previdenza 3a Swiss Life, p.A. Swiss Life SA, casella postale, 8022 Zurigo, telefono 0800 378 378. La cerchia degli investitori è limitata alle istituzioni del secondo pilastro e del pilastro 3a, non-ché istituzioni esonerate dall'obbligo tributario, con sede in Svizzera e che secondo l'oggetto sociale perseguono la previdenza professionale e persone che gestiscono investimenti collettivi per queste istituzioni, sono sorvegliate dall'Autorità federale di vigilanza sui mercati finanziari e che investono presso la fondazione esclusivamente capitali per queste istituzioni.

La performance precedente non rappresenta un indicatore né per l'evoluzione attuale, né per quella futura. I dati relativi alla performance non prendono in considerazione le commissioni e le spese rimosse al momento dell'emissione e del riscatto delle quote.

Fondazione d'investimento Swiss Life

Obbligazioni CHF Svizzera PM



Strategia d'investimento

- Investimenti in titoli di credito in CHF di debitori domiciliati in Svizzera
- Selezione attiva di titoli, gestione della duration e posizionamento della curva dei tassi d'interesse
- Limitazione per debitore: 10% (eccezioni: istituti di credito fondiario 25%, Confederazione senza limitazione)
- Debitori esterni al benchmark: max. 10%
- Rating medio: almeno A+
- Realizzazione tramite Swiss Life iFunds (CH) Bond Swiss Francs Domestic (CHF); fondo d'investimento di diritto svizzero della categoria "Altri fondi per investimenti tradizionali"

Informazioni sul prodotto

Numero di valore	3026053
ISIN	CH0030260530
LEI	254900M0YGKYAE29FA28
Bloomberg Ticker	SLOCIPM SW
Benchmark	SBI Domestic AAA - BBB TR
Moneta	CHF
Data di lancio	31.05.2007
Prezzo di prima emissione	100.00
Chiusura d'esercizio	30.09.
Emissione/Riscatto	giornalmente
Termine di accettazione *	14.30
Asset Manager in base al	Swiss Life Best Select Invest Plus® **
	Swiss Life Asset Management SA

Controllo asset manager	PPCmetrics supporta il controllo costante dell'asset manager e la valutazione dei risultati d'investimento
Pubblicazioni di corsi	Bloomberg: ASSL www.swisslife.ch/fondazioneinvestimento
Quote spese operative TER _{KGAST} ***	
- ex ante	0.08%
- ex post all 30.09.2019	0.08%
Commissione d'emissione/riscatto	nessuna
Prassi di distribuzione	accumulazione

* L'acquisto di questa tranche è possibile solo nell'ambito di un accordo speciale on Swiss Life Asset Managers

** La selezione dei manager, il controllo permanente di questi ultimi e l'intero accompagnamento nel processo vengono effettuati da Swiss Life Asset Management SA in base a criteri oggettivi e alla migliore prassi istituzionale

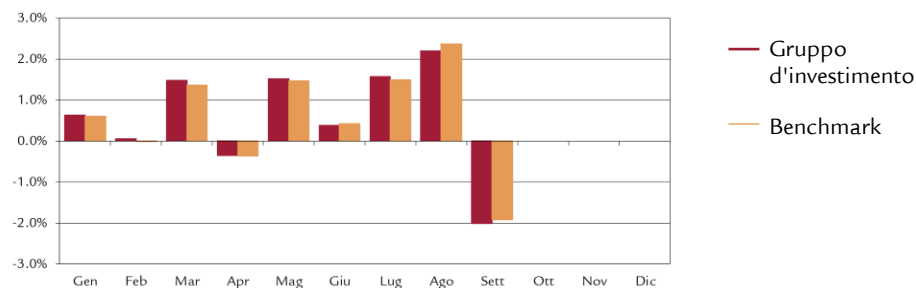
*** La quota spese operative TER_{KGAST} copre tutti i costi, eccezione fatta per i costi di transazione e i tributi fiscali legati alla transazione

Evoluzione del valore indicizzata e performance



Performance	1M	3M	1A	3A p.a.	5A p.a.	10A p.a.	p.a. dal 31.05.07
Gruppo d'investimento (in %)	-2.01	1.72	7.31	0.95	2.47	3.07	3.60
Benchmark (in %)	-1.92	1.91	7.29	0.94	2.39	2.89	3.40
	YTD	2018	2017	2016	2015	2014	2013
Gruppo d'investimento (in %)	5.57	0.10	0.38	1.63	2.22	8.47	-2.16
Benchmark (in %)	5.50	0.20	0.10	1.46	2.17	8.20	-2.64

Performance mensile



Dati statistici (annualizzati)

	1A	3A	5A	10A	dal 31.05.07
Volatilità Gruppo d'investimento (in %)	3.84	3.39	3.43	2.98	3.09
Volatilità Benchmark (in %)	3.80	3.35	3.43	3.07	3.19
Tracking Error ex post (in %)	0.27	0.21	0.26	0.33	0.43
Tracking Error ex ante (in %)	0.30				
Information Ratio	0.09	0.06	0.31	0.57	0.46
Sharpe Ratio	2.03	0.50	0.92	1.12	1.10
Correlazione	1.00	1.00	1.00	0.99	0.99
Beta	1.01	1.01	1.00	0.97	0.96
Jensen-Alpha	-0.05	0.00	0.09	0.29	0.31
Maximum Drawdown (in %)	-3.96	-4.68	-5.02	-5.02	-5.02
Recovery Period (anni)	-	0.60	0.63	0.63	0.63

Cifre salienti (in CHF)

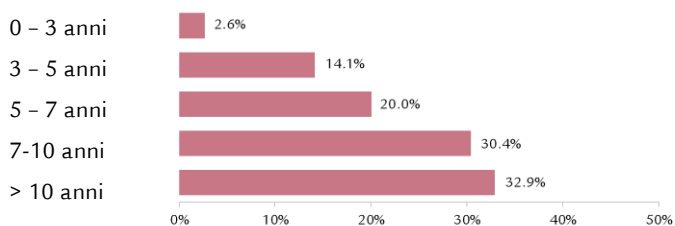
	31.12.2018	30.09.2019
Patrimonio in milioni CHF	377.1	509.4
Valore d'inventario netto per quota in CHF	146.44	154.59

Struttura del portafoglio per categorie di debitor e duration e dati sul rendimento alla scadenza

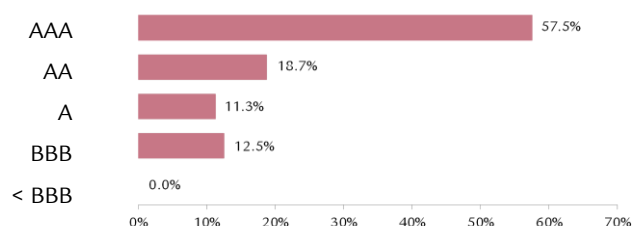
	Gruppo d'investimento	Benchmark
Confederazione	17.0%	22.5%
Cantoni, città	12.3%	12.2%
Istituti lettere di pegno	32.1%	34.9%
Banche, società finanziarie	22.7%	16.7%
Enti sovranazionali, agencies	2.7%	3.1%
Industria, servizi di pubblica utilità, altri	14.6%	10.6%
Liquidità, copertura	-1.4%	-
Totale	100.0%	100.0%
<hr/>		
Modified Duration ¹⁾	9.3	8.7
Rendimento alla scadenza teorica ¹⁾	-0.3%	-0.3%

¹⁾prendendo in considerazione i derivati

Struttura della scadenza dei titoli



Investimento secondo il rating



Rating medio AA

Principali debitori e rating

Debitore	Rating	Percentuale
Confederazione	AAA	17.0%
Pfandbriefbank	AAA	16.3%
Pfandbriefzentrale	AAA	15.8%
Cantone Ginevra	AA-	2.7%
Banca cantonale di Zurigo	AAA	2.5%

Ulteriori informazioni sui debitori

Numero di debitori	128
Numero di debitori non benchmark	4.2%

Disclaimer

La presente pubblicazione non rappresenta né un invito, né una raccomandazione ad acquistare o vendere strumenti d'investimento, ma funge meramente da veicolo informativo. È possibile richiedere gratuitamente tutti i documenti che costituiscono la base giuridica di un eventuale investimento presso la Fondazione d'investimento Swiss Life, 8022 Zurigo, telefono 043 284 79 79. La cerchia degli investitori è limitata alle istituzioni del secondo pilastro e del pilastro 3a, nonché istituzioni esonerate dall'obbligo tributario, con sede in Svizzera e che secondo l'oggetto sociale perseguono la previdenza professionale e persone che gestiscono investimenti collettivi per queste istituzioni, sono sorvegliate dall'Autorità federale di vigilanza sui mercati finanziari e che investono presso la fondazione esclusivamente capitali per queste istituzioni che hanno concluso un accordo speciale on Swiss Life Asset Managers.

La performance precedente non rappresenta un indicatore né per l'evoluzione attuale, né per quella futura. I dati relativi alla performance non prendono in considerazione le commissioni e le spese riscosse al momento dell'emissione e del riscatto delle quote.

Fondazione d'investimento Swiss Life

Obbligazioni CHF Estero PM



Strategia d'investimento

- Investimenti in titoli di credito in CHF di debitori domiciliati prevalentemente all'estero
- Selezione attiva di titoli, gestione della duration e posizionamento della curva dei tassi d'interesse
- Limitazione per debitore: 10%
- Debitori esterni al benchmark: max. 20%
- Rating medio: almeno A
- Realizzazione tramite Swiss Life iFunds (CH) Bond Swiss Francs Foreign (CHF); fondo d'investimento di diritto svizzero della categoria "Altri fondi per investimenti tradizionali"

Informazioni sul prodotto

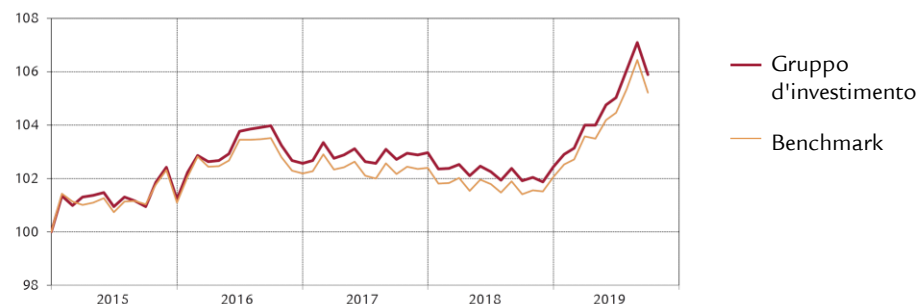
Numero di valore	3026054
ISIN	CH0030260548
LEI	2549002XPEQH1AZYBW05
Bloomberg Ticker	SLOCAPM SW
Benchmark	SBI Foreign AAA - BBB TR
Moneta	CHF
Data di lancio	31.05.2007
Prezzo di prima emissione	100.00
Chiusura d'esercizio	30.09.
Emissione/Riscatto	giornalmente
Termine di accettazione *	14.30
Asset Manager in base al	Swiss Life Best Select Invest Plus® **
Controllo asset manager	Swiss Life Asset Management SA
PPCmetrics supporta il controllo costante dell'asset manager e la valutazione dei risultati d'investimento	
Pubblicazioni di corsi	Bloomberg: ASSL
	www.swisslife.ch/fondazioneinvestimento
Quote spese operative TER _{KGAST} ***	
- ex ante	0.08%
- ex post all 30.09.2019	0.08%
Commissione d'emissione/riscatto	nessuna
Prassi di distribuzione	accumulazione

* L'acquisto di questa tranche è possibile solo nell'ambito di un accordo speciale on Swiss Life Asset Managers

** La selezione dei manager, il controllo permanente di questi ultimi e l'intero accompagnamento nel processo vengono effettuati da Swiss Life Asset Management SA in base a criteri oggettivi e alla migliore prassi istituzionale

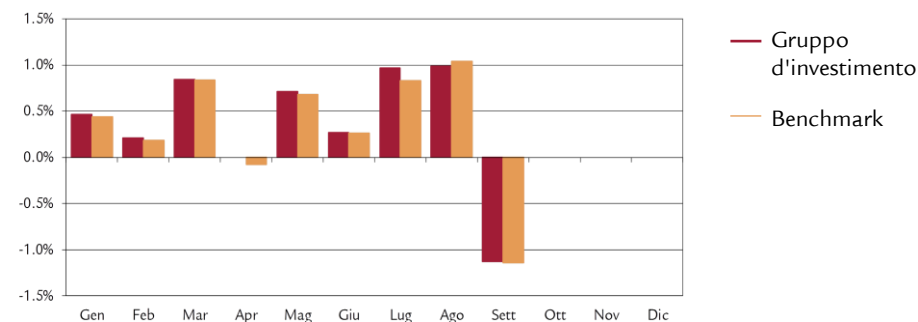
*** La quota spese operative TER_{KGAST} copre tutti i costi, eccezione fatta per i costi di transazione e i tributi fiscali legati alla transazione

Evoluzione del valore indicizzata e performance



Performance	1M	3M	1A	3A	5A	10A	p.a. dal
				p.a.	p.a.	p.a.	31.05.07
Gruppo d'investimento (in %)	-1.13	0.82	3.91	0.61	1.43	2.66	2.72
Benchmark (in %)	-1.14	0.72	3.77	0.55	1.29	2.28	2.59
	YTD	2018	2017	2016	2015	2014	2013
Gruppo d'investimento (in %)	3.38	-0.52	0.40	1.31	1.24	4.95	0.90
Benchmark (in %)	3.09	-0.33	0.21	1.09	1.10	4.78	0.38

Performance mensile



Dati statistici (annualizzati)

	1A	3A	5A	10A	dal
					31.05.07
Volatilità Gruppo d'investimento (in %)	2.05	1.71	1.78	1.85	2.94
Volatilità Benchmark (in %)	2.01	1.69	1.78	1.88	2.72
Tracking Error ex post (in %)	0.22	0.16	0.29	0.45	1.10
Tracking Error ex ante (in %)	0.20				
Information Ratio	0.64	0.42	0.48	0.85	0.12
Sharpe Ratio	2.23	0.79	1.19	1.58	0.87
Correlazione	0.99	1.00	0.99	0.97	0.93
Beta	1.01	1.01	0.99	0.96	1.00
Jensen-Alpha	0.08	0.06	0.15	0.48	0.12
Maximum Drawdown (in %)	-1.84	-2.27	-2.38	-2.38	-9.04
Recovery Period (anni)	-	0.46	0.46	0.46	0.68

Cifre salienti (in CHF)

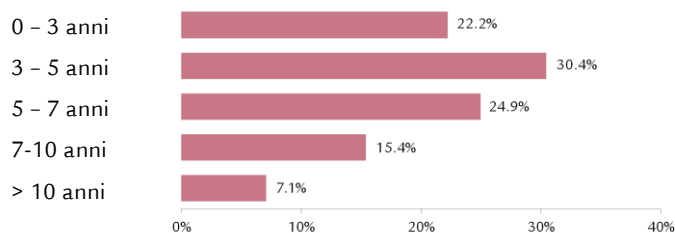
	31.12.2018	30.09.2019
Patrimonio in milioni CHF	255.1	289.6
Valore d'inventario netto per quota in CHF	134.69	139.24

Struttura del portafoglio per categorie di debitor e duration e dati sul rendimento alla scadenza

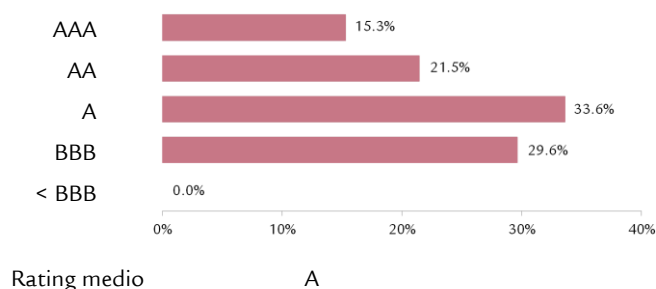
	Gruppo d'investimento	Benchmark
Banche, società finanziarie	54.6%	43.3%
Stati, province	3.9%	4.9%
Enti sovranazionali, agencies	13.1%	33.8%
Industria, servizi di pubblica utilità, altri	25.9%	18.0%
Liquidità, copertura	2.5%	-
Totale	100.0%	100.0%
Modified Duration ¹⁾	5.0	5.1
Rendimento alla scadenza teorica ¹⁾	-0.2%	-0.2%

¹⁾prendendo in considerazione i derivati

Struttura della scadenza dei titoli



Investimento secondo il rating



Principali debitori e rating

Debitore	Rating	Percentuale
Pfandbriefbank	AAA	4.4%
Pfandbriefzentrale	AAA	4.3%
Gazprom	BBB-	2.4%
Credit Suisse	BBB	2.1%
Credit Agricole	A+	1.9%

Ulteriori informazioni sui debitori

Numero di debitori	167
Numero di debitori non benchmark	17.4%

Struttura del portafoglio secondo il paese/regione

	Gruppo d'investimento	Benchmark
USA/Canada	21.7%	19.4%
Giappone	0.0%	0.0%
Svizzera	15.3%	2.7%
Francia	11.7%	14.6%
Regno Unito	4.8%	3.2%
Germania	4.4%	8.1%
Paesi Bassi	3.7%	9.5%
Polonia	1.8%	1.2%
PIIGS	4.0%	2.0%
Resto dell'Europa	6.4%	13.5%
Altri	19.7%	17.1%
Enti sovranazionali	4.0%	8.7%
Liquidità, copertura	2.5%	-
Totale	100.0%	100.0%

Disclaimer

La presente pubblicazione non rappresenta né un invito, né una raccomandazione ad acquistare o vendere strumenti d'investimento, ma funge meramente da veicolo informativo. È possibile richiedere gratuitamente tutti i documenti che costituiscono la base giuridica di un eventuale investimento presso la Fondazione d'investimento Swiss Life, 8022 Zurigo, telefono 043 284 79 79. La cerchia degli investitori è limitata alle istituzioni del secondo pilastro e del pilastro 3a, nonché istituzioni esonerate dall'obbligo tributario, con sede in Svizzera e che secondo l'oggetto sociale perseguono la previdenza professionale e persone che gestiscono investimenti collettivi per queste istituzioni, sono sorvegliate dall'Autorità federale di vigilanza sui mercati finanziari e che investono presso la fondazione esclusivamente capitali per queste istituzioni che hanno concluso un accordo speciale on Swiss Life Asset Managers.

La performance precedente non rappresenta un indicatore né per l'evoluzione attuale, né per quella futura. I dati relativi alla performance non prendono in considerazione le commissioni e le spese riscosse al momento dell'emissione e del riscatto delle quote.

Fondazione d'investimento Swiss Life

Obbligazioni Global PM (CHF hedged)



Strategia d'investimento

- Investimenti in titoli di credito in valute estere di debitori domiciliati in Svizzera o all'estero (dal 1.1.2011 CHF hedged)
- Selezione attiva di titoli, gestione della duration e posizionamento della curva dei tassi d'interesse
- Limitazione per debitore: 10% (eccezione: se rappresentati nel benchmark, max. 5%-punti in più della ponderazione del benchmark)
- Debitori esterni al benchmark: max. 10%
- Rating medio: almeno A-
- I rischi valutari vengono coperti al 90% almeno contro il franco
- Realizzazione tramite Swiss Life iFunds (CH) Bond Global Government+ (CHF hedged) e Swiss Life iFunds (CH) Bond Global Corporates (CHF hedged); fondi d'investimento di diritto svizzero della categoria "Altri fondi per investimenti tradizionali"

Informazioni sul prodotto

Numero di valore	3026055
ISIN	CH0030260555
LEI	254900F82G5L48XPDV74
Bloomberg Ticker	SLOFGPM SW
Benchmark *	40% Bloomberg Barclays Gl. Agg. Corp. 60% Bloomberg Barclays Gl. Agg. Treas. ex CH (Indices CHF hedged)
Moneta	CHF
Data di lancio	31.05.2007
Prezzo di prima emissione	100.00
Chiusura d'esercizio	30.09.
Emissione/Riscatto	giornalmente
Termine di accettazione **	14.30
Asset Manager in base al	Swiss Life Best Select Invest Plus® ***
	Swiss Life Asset Management SA
Controllo asset manager	PPCmetrics supporta il controllo costante dell'asset manager e la valutazione dei risultati d'investimento
Pubblicazioni di corsi	Bloomberg: ASSL www.swisslife.ch/fondazioneinvestimento
Quote spese operative TER _{KGAST} ****	
- ex ante	0.15%
- ex post all 30.09.2019	0.15%
Commissione d'emissione/riscatto	nessuna
Prassi di distribuzione	accumulazione

* Fino al 30.06.12 60% Citigroup WGBI, ex CH (CHF hedged)

** L'acquisto di questa tranche è possibile solo nell'ambito di un accordo speciale on Swiss Life Asset Managers

*** La selezione dei manager, il controllo permanente di questi ultimi e l'intero accompagnamento nel processo vengono effettuati da Swiss Life Asset Management SA in base a criteri oggettivi e alla migliore prassi istituzionale

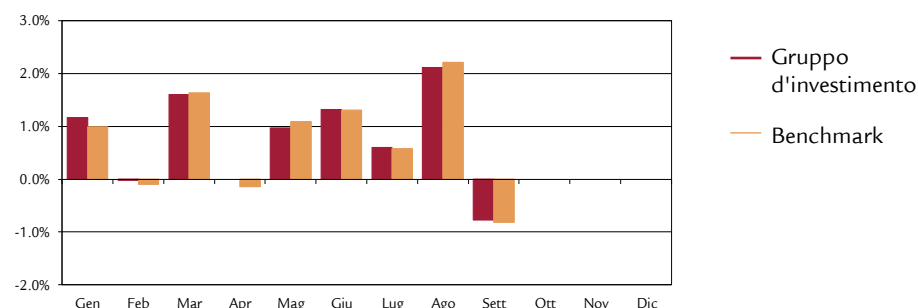
**** La quota spese operative TER_{KGAST} copre tutti i costi, eccezione fatta per i costi di transazione e i tributi fiscali legati alla transazione

Evoluzione del valore indicizzata e performance



Performance	1M	3M	1A	3A p.a.	5A p.a.	p.a. dal 31.05.07
Gruppo d'investimento (in %)	-0.77	1.94	7.19	0.98	2.03	2.42
Benchmark (in %)	-0.82	1.97	7.47	0.91	1.97	2.13
	YTD	2018	2017	2016	2015	2014
Gruppo d'investimento (in %)	7.17	-2.51	1.89	3.03	-1.29	8.00
Benchmark (in %)	6.94	-1.95	1.06	2.60	-0.81	7.61

Performance mensile



Dati statistici (annualizzati)

	1A	3A	5A	10A	dal 31.05.07
Volatilità Gruppo d'investimento (in %)	3.15	2.82	2.92	4.57	5.75
Volatilità Benchmark (in %)	3.21	2.87	2.92	4.63	5.70
Tracking Error ex post (in %)	0.42	0.45	0.60	0.86	1.61
Tracking Error ex ante (in %)	0.50				
Information Ratio	-0.66	0.16	0.10	0.65	0.18
Sharpe Ratio	2.44	0.61	0.93	0.57	0.40
Correlazione	0.99	0.99	0.98	0.98	0.96
Beta	0.97	0.97	0.98	0.97	0.97
Jensen-Alpha	-0.03	0.12	0.12	0.61	0.34
Maximum Drawdown (in %)	-1.98	-4.80	-5.16	-14.13	-14.13
Recovery Period (anni)	-	0.55	0.58	1.89	1.89

Cifre salienti (in CHF)

	31.12.2018	30.09.2019
Patrimonio in milioni CHF	70.5	70.9
Valore d'inventario netto per quota in CHF	125.33	134.32

Fondazione d'investimento Swiss Life

Obbligazioni Global PM (CHF hedged)



Struttura del portafoglio per categorie di debitori

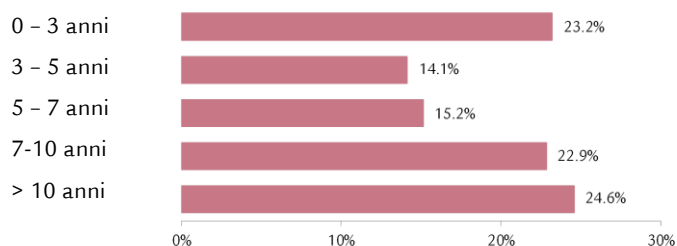
	Gruppo d'investimento	Benchmark
Industria	25.8%	22.2%
Servizi di pubblica utilità	2.1%	3.1%
Banche, società finanziarie	20.5%	14.7%
Stati, provincie, enti governativi	39.9%	60.0%
Enti sovranazionali	2.7%	0.0%
Liquidità	9.2%	-
Copertura del rischio di cambio	-0.2%	-
Totale	100.0%	100.0%

Duration e dati sul rendimento alla scadenza

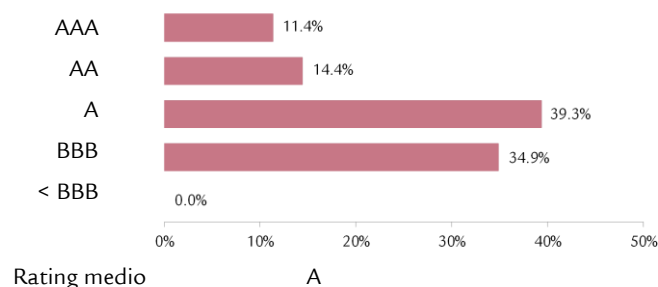
	Gruppo d'investimento		Benchmark	
	Particip.	Duration	Particip.	Duration
USD	35.8%	10.9	44.8%	6.8
EUR	37.7%	4.5	24.4%	7.0
JPY	12.4%	13.2	17.2%	7.5
GBP	6.7%	8.7	5.5%	11.4
Altri	7.4%	1.2	8.1%	6.2
Total	100.0%		100.0%	
Modified Duration ¹⁾		7.6		7.8
Rendimento alla scadenza teorica ¹⁾		1.6%		1.6%

¹⁾ prima copertura del rischio di cambio, prendendo in considerazione i derivati

Struttura della scadenza dei titoli



Investimento secondo il rating



Principali debitori e rating

Debitore	Rating	Percentuale
Giappone	A+	10.4%
Italia (BTPs)	BBB-	3.9%
US Treasury N/B	AAA	3.6%
Regno Unito	AA	2.3%
Regno di Spagna	BBB+	2.1%

Struttura del portafoglio secondo il paese/regione

	Gruppo d'investimento	Benchmark
USA/Canada	30.6%	42.7%
Giappone	12.7%	18.0%
Germania	8.4%	4.4%
PIIGS	8.6%	7.8%
Altri	4.5%	7.5%
Regno Unito	5.7%	6.8%
Francia	7.4%	6.3%
Resto dell'Europa	5.1%	2.7%
Paesi Bassi	2.3%	1.8%
Svizzera	1.1%	0.8%
Belgio	1.1%	1.2%
Enti sovranazionali	3.5%	-
Liquidità, copertura	9.0%	-
Totale	100.0%	100.0%

Ulteriori informazioni sui debitori

Numero di debitori	329
Numero di debitori non benchmark	5.6%

Disclaimer

La presente pubblicazione non rappresenta né un invito, né una raccomandazione ad acquistare o vendere strumenti d'investimento, ma funge meramente da veicolo informativo. È possibile richiedere gratuitamente tutti i documenti che costituiscono la base giuridica di un eventuale investimento presso la Fondazione d'investimento Swiss Life, 8022 Zurigo, telefono 043 284 79 79. La cerchia degli investitori è limitata alle istituzioni del secondo pilastro e del pilastro 3a, nonché istituzioni esonerate dall'obbligo tributario, con sede in Svizzera e che secondo l'oggetto sociale perseguono la previdenza professionale e persone che gestiscono investimenti collettivi per queste istituzioni, sono sorvegliate dall'Autorità federale di vigilanza sui mercati finanziari e che investono presso la fondazione esclusivamente capitali per queste istituzioni che hanno concluso un accordo speciale on Swiss Life Asset Managers.

La performance precedente non rappresenta un indicatore né per l'evoluzione attuale, né per quella futura. I dati relativi alla performance non prendono in considerazione le commissioni e le spese riscosse al momento dell'emissione e del riscatto delle quote.

Fondazione d'investimento Swiss Life

Obbligazioni Global Stati+ PM (CHF hedged)



Strategia d'investimento

- Investimenti in titoli di credito espressi in valute estere di Stati e istituzioni vicine allo Stato.
- Selezione attiva di titoli, gestione della duration e posizionamento della curva dei tassi d'interesse
- Limitazione per debitore: 10% (eccezione: se rappresentati nel benchmark, max. 5%-punti in più della ponderazione del benchmark)
- Debitori esterni al benchmark: max. 10%
- Rating medio: almeno A+
- I rischi valutari vengono coperti al 90% almeno contro il franco
- Realizzazione tramite Swiss Life iFunds (CH) Bond Global Government+ (CHF hedged); fondo d'investimento di diritto svizzero della categoria "Altri fondi per investimenti tradizionali"

Informazioni sul prodotto

Numero di valore	11956107
ISIN	CH0119561071
LEI	254900H7WEVS3K9ANR90
Bloomberg Ticker	SWLGSPM SW
Benchmark *	

Bloomberg Barclays Global Aggregate Treasuries ex CH TR (CHF hedged)

Moneta	CHF
Data di lancio	14.12.2010
Prezzo di prima emissione	100.00
Chiusura d'esercizio	30.09.
Emissione/Riscatto	giornalmente
Termine di accettazione **	14.30
Asset Manager in base al	
Swiss Life Best Select Invest Plus® ***	
Swiss Life Asset Management SA	

Controllo asset manager
PPCmetrics supporta il controllo costante dell'asset manager e la valutazione dei risultati d'investimento

Pubblicazioni di corsi	Bloomberg: ASSE
	www.swisslife.ch/fondazioneinvestimento
Quote spese operative TER _{KGAST} ****	
- ex ante	0.15%
- ex post all 30.09.2019	0.15%
Commissione d'emissione/riscatto	nessuna
Prassi di distribuzione	accumulazione

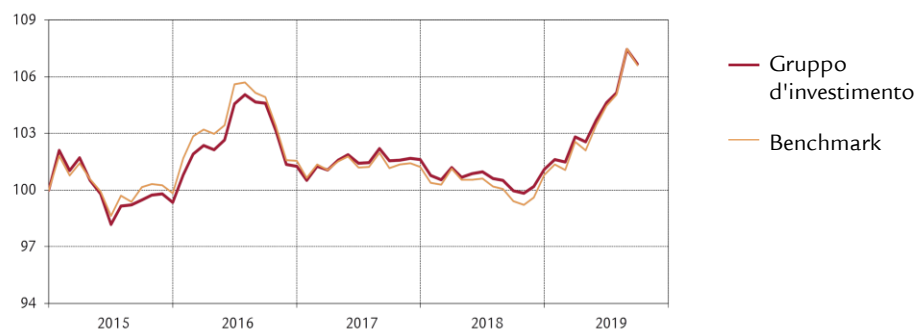
* Fino al 30.06.12 Citigroup WGBI, ex CH (CHF hedged)

** L'acquisto di questa tranche è possibile solo nell'ambito di un accordo speciale on Swiss Life Asset Managers

*** La selezione dei manager, il controllo permanente di questi ultimi e l'intero accompagnamento nel processo vengono effettuati da Swiss Life Asset Management SA in base a criteri oggettivi e alla migliore prassi istituzionale

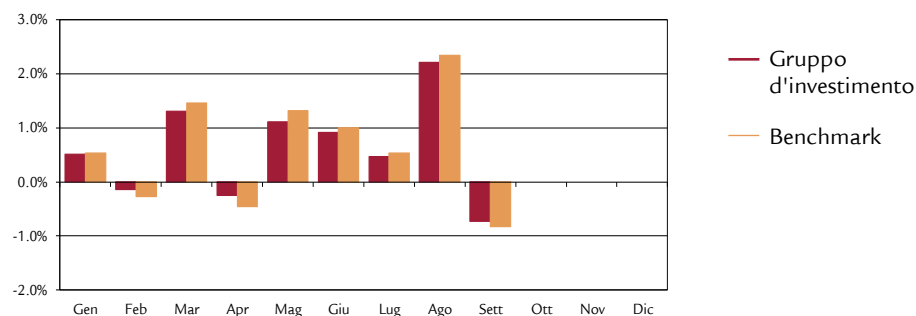
**** La quota spese operative TER_{KGAST} copre tutti i costi, eccezione fatta per i costi di transazione e i tributi fiscali legati alla transazione

Evoluzione del valore indicizzata e performance



Performance	1M	3M	1A	3A p.a.	5A p.a.	p.a. dal 14.12.10
Gruppo d'investimento (in %)	-0.73	1.95	6.74	0.66	1.81	2.77
Benchmark (in %)	-0.83	2.05	7.25	0.54	1.81	2.43
	YTD	2018	2017	2016	2015	2014
Gruppo d'investimento (in %)	5.52	-0.50	0.35	1.92	-0.65	8.68
Benchmark (in %)	5.77	-0.43	-0.31	1.70	-0.16	7.85

Performance mensile



Dati statistici (annualizzati)

	1A	3A	5A	dal 14.12.10
Volatilità Gruppo d'investimento (in %)	2.80	2.63	2.88	2.96
Volatilità Benchmark (in %)	3.20	2.88	3.01	2.84
Tracking Error ex post (in %)	0.49	0.40	0.58	0.74
Tracking Error ex ante (in %)	0.40			
Information Ratio	-1.04	0.30	0.01	0.46
Sharpe Ratio	2.59	0.53	0.87	1.05
Correlazione	1.00	0.99	0.98	0.97
Beta	0.87	0.91	0.94	1.01
Jensen-Alpha	0.52	0.23	0.16	0.31
Maximum Drawdown (in %)	-1.94	-5.06	-5.80	-5.80
Recovery Period (anni)	-	0.69	0.81	0.81

Cifre salienti (in CHF)

	31.12.2018	30.09.2019
Patrimonio in milioni CHF	369.7	611.0
Valore d'inventario netto per quota in CHF	120.59	127.25

Fondazione d'investimento Swiss Life

Obbligazioni Global Stati+ PM (CHF hedged)



Struttura del portafoglio per categorie di debitori

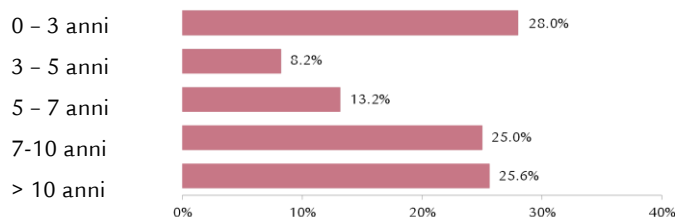
	Gruppo d'investimento	Benchmark
Stati, province	60.6%	100.0%
Agencies	11.4%	0.0%
Enti sovranazionali	4.9%	0.0%
Altri	9.0%	0.0%
Liquidità	14.0%	-
Copertura del rischio di cambio	0.1%	-
Totale	100.0%	100.0%

Duration e dati sul rendimento alla scadenza

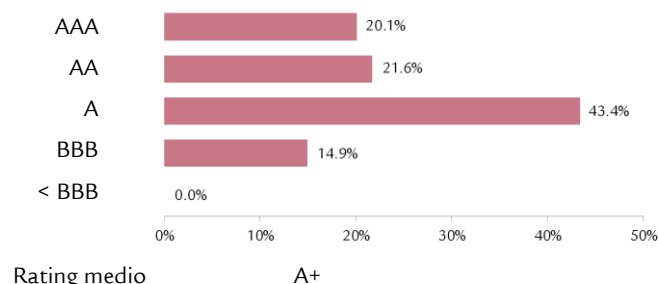
	Gruppo d'investimento		Benchmark	
	Particip.	Duration	Particip.	Duration
USD	18.0%	12.9	30.3%	6.5
EUR	42.5%	5.4	25.1%	8.3
JPY	21.6%	13.0	28.1%	9.7
GBP	8.5%	9.0	5.9%	13.3
Altri	9.4%	1.0	10.6%	7.2
Total	100.0%		100.0%	
Modified Duration ¹⁾		8.4		8.4
Rendimento alla scadenza teorica ¹⁾		0.7%		0.8%

¹⁾ prima copertura del rischio di cambio, prendendo in considerazione i derivati

Struttura della scadenza dei titoli



Investimento secondo il rating



Principali debitori e rating

Paese	Rating	Percentuale
Giappone	A+	18.7%
Italia (BTPs)	BBB-	7.1%
US Treasury N/B	AAA	6.6%
Regno Unito	AA	4.2%
Regno di Spagna	BBB+	3.8%

Struttura del portafoglio secondo il paese/regione

	Gruppo d'investimento	Benchmark
USA/Canada	12.0%	31.6%
Giappone	21.1%	28.1%
Germania	9.5%	4.1%
Francia	6.8%	6.2%
Regno Unito	4.7%	5.9%
Paesi Bassi	2.2%	1.2%
Belgio	1.4%	1.6%
Islanda	0.7%	0.0%
PIIGS	12.4%	10.4%
Resto dell'Europa	3.2%	2.9%
Altri	5.6%	8.0%
Enti sovranazionali	6.3%	-
Liquidità, copertura	14.1%	-
Totale	100.0%	100.0%

Ulteriori informazioni sui debitori

Numero di debitori	99
Numero di debitori non benchmark	6.2%

Disclaimer

La presente pubblicazione non rappresenta né un invito, né una raccomandazione ad acquistare o vendere strumenti d'investimento, ma funge meramente da veicolo informativo. È possibile richiedere gratuitamente tutti i documenti che costituiscono la base giuridica di un eventuale investimento presso la Fondazione d'investimento Swiss Life, 8022 Zurigo, telefono 043 284 79 79. La cerchia degli investitori è limitata alle istituzioni del secondo pilastro e del pilastro 3a, nonché istituzioni esonerate dall'obbligo tributario, con sede in Svizzera e che secondo l'oggetto sociale perseguono la previdenza professionale e persone che gestiscono investimenti collettivi per queste istituzioni, sono sorvegliate dall'Autorità federale di vigilanza sui mercati finanziari e che investono presso la fondazione esclusivamente capitali per queste istituzioni che hanno concluso un accordo speciale on Swiss Life Asset Managers.

La performance precedente non rappresenta un indicatore né per l'evoluzione attuale, né per quella futura. I dati relativi alla performance non prendono in considerazione le commissioni e le spese riscosse al momento dell'emissione e del riscatto delle quote.

Fondazione d'investimento Swiss Life Obbl. Global Imprese Short Term PM (CHF hedged)



Strategia d'investimento

- Investimenti in titoli di credito espressi in valute estere di società (agenzie e supra-national incluse) con una durata residua breve (prevalentemente meno di 3 anni)
- Selezione attiva di titoli, gestione della duration e posizionamento della curva dei tassi d'interesse
- Limitazioni per debitore: 10%
- Debitori esterni al benchmark: max. 10%
- Rating medio: almeno BBB
- I rischi valutari vengono coperti al 90% almeno contro il franco
- Realizzazione tramite Swiss Life iFunds (CH) Bond Global Corporates Short Term (CHF hedged); fondo d'investimento di diritto svizzero della categoria "Altri fondi per investimenti tradizionali"

Informazioni sul prodotto

Numero di valore	22073695
ISIN	CH0220736950
LEI	2549003DSGO0RN37K507
Bloomberg Ticker	SWLOGPM SW
Benchmark	Bloomberg Barclays Global Aggregate Corporates 1-3 anni TR (CHF hedged)
Moneta	CHF
Data di lancio	11.10.2013
Prezzo di prima emissione	100.00
Chiusura d'esercizio	30.09.
Emissione/Riscatto	giornalmente
Termine di accettazion *	14.30
Asset Manager in base al	Swiss Life Best Select Invest Plus® **
	Swiss Life Asset Management SA

Controllo asset manager
PPCmetrics supporta il controllo costante dell'asset manager e la valutazione dei risultati d'investimento

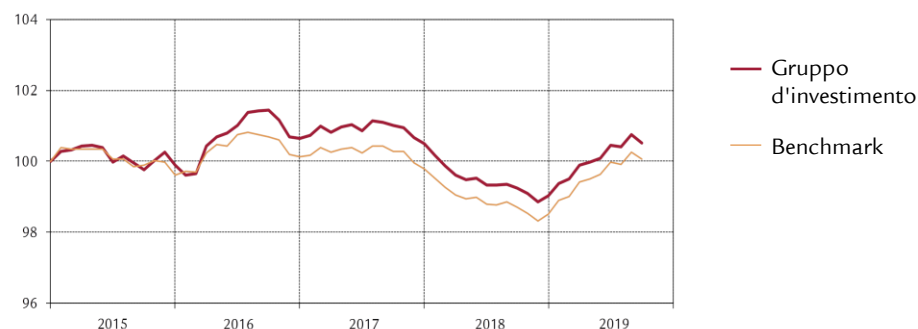
Pubblicazioni di corsi	Bloomberg: ASSL
	www.swisslife.ch/fondazioneinvestimento
Quote spese operative TER _{KGAST} ***	
- ex ante	0.15%
- ex post all 30.09.2019	0.15%
Commissione d'emissione/riscatto	nessuna
Prassi di distribuzione	accumulazione

* L'acquisto di questa tranche è possibile solo nell'ambito di un accordo speciale on Swiss Life Asset Managers

** La selezione dei manager, il controllo permanente di questi ultimi e l'intero accompagnamento nel processo vengono effettuati da Swiss Life Asset Management SA in base a criteri oggettivi e alla migliore prassi istituzionale

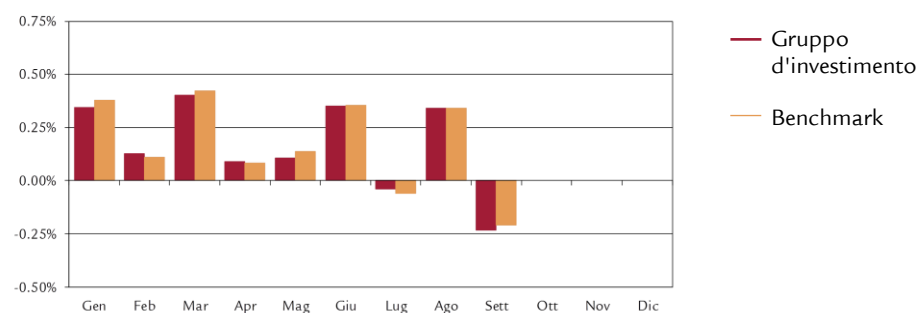
*** La quota spese operative TER_{KGAST} copre tutti i costi, eccezione fatta per i costi di transazione e i tributi fiscali legati alla transazione

Evoluzione del valore indicizzata e performance



Performance	1M	3M	1A	3A p.a.	5A p.a.	p.a. dal 11.10.13
Gruppo d'investimento (in %)	-0.23	0.07	1.27	-0.31	0.16	0.46
Benchmark (in %)	-0.21	0.07	1.37	-0.21	0.04	0.32
	YTD	2018	2017	2016	2015	2014
Gruppo d'investimento (in %)	1.50	-1.47	-0.16	0.76	-0.11	1.90
Benchmark (in %)	1.56	-1.27	-0.35	0.52	-0.39	1.39

Performance mensile



Dati statistici (annualizzati)

	1A	3A	5A	dal 11.10.13
Volatilità Gruppo d'investimento (in %)	0.81	0.76	0.83	0.82
Volatilità Benchmark (in %)	0.82	0.72	0.72	0.70
Tracking Error ex post (in %)	0.07	0.17	0.37	0.36
Tracking Error ex ante (in %)	0.20			
Information Ratio	-1.48	-0.54	0.32	0.41
Sharpe Ratio	2.49	0.57	1.05	1.27
Correlazione	1.00	0.97	0.89	0.90
Beta	0.98	1.03	1.03	1.06
Jensen-Alpha	-0.06	-0.11	0.10	0.09
Maximum Drawdown (in %)	-0.50	-2.63	-2.71	-2.71
Recovery Period (anni)	-	-	-	-

Cifre salienti (in CHF)

	31.12.2018	30.09.2019
Patrimonio in milioni CHF	1'003.6	1'166.0
Valore d'inventario netto per quota in CHF	101.30	102.82

Fondazione d'investimento Swiss Life

Obbl. Global Imprese Short Term PM

(CHF hedged)



Struttura del portafoglio per categorie di debitori

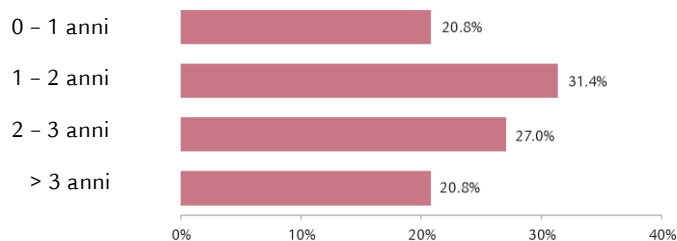
	Gruppo d'investimento	Benchmark
Industria	54.0%	48.0%
Servizi di pubblica utilità	3.7%	4.7%
Banche, società finanziarie	38.8%	47.3%
Altri	1.8%	0.0%
Liquidità	2.1%	-
Copertura del rischio di cambio	-0.4%	-
Totale	100.0%	100.0%

Struttura del portafoglio per valute e la duration

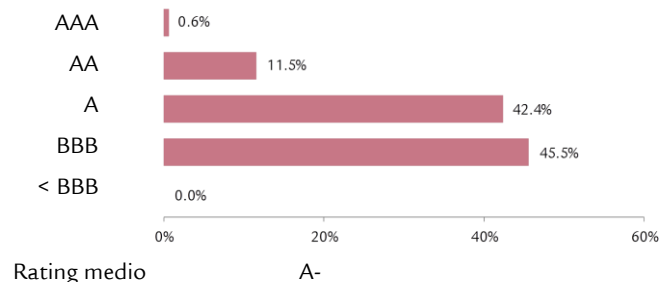
	Gruppo d'investimento		Benchmark	
	Particip.	Duration	Particip.	Duration
USD	62.3%	1.8	63.8%	1.8
EUR	27.3%	1.9	25.5%	1.9
JPY	0.0%	0.0	1.8%	1.8
GBP	3.7%	2.4	3.3%	2.0
Altri	6.7%	0.5	5.6%	1.9
Total	100.0%		100.0%	
Modified Duration ¹⁾		1.9		1.8
Rendimento alla scadenza teorica ¹⁾		1.6%		1.7%

¹⁾ prima copertura del rischio di cambio, prendendo in considerazione i derivati

Struttura della scadenza dei titoli



Investimento secondo il rating



Principali debitori e rating

Bank of America Corp	A+	1.8%
BP Capital Markets PLC	A-	1.4%
JPMorgan Chase	A-	1.4%
The Royal Bank of Scotland Group	BBB	1.1%
Lloyds Banking Group	BBB	1.1%

Struttura del portafoglio secondo il paese/regione

	Gruppo d'investimento	Benchmark
USA/Canada	45.2%	51.7%
Giappone	3.9%	5.1%
Regno Unito	9.1%	7.4%
Germania	8.0%	6.7%
Francia	6.5%	6.1%
Svezia	2.5%	1.7%
Svizzera	2.5%	2.3%
Paesi Bassi	2.1%	3.6%
PIIGS	2.1%	3.8%
Resto dell'Europa	5.0%	2.7%
Altri	11.4%	8.9%
Liquidità, copertura	1.7%	-
Totale	100.0%	100.0%

Ulteriori informazioni sui debitori

Numero di debitori	261
Numero di debitori non benchmark	9.5%

Disclaimer

La presente pubblicazione non rappresenta né un invito, né una raccomandazione ad acquistare o vendere strumenti d'investimento, ma funge meramente da veicolo informativo. È possibile richiedere gratuitamente tutti i documenti che costituiscono la base giuridica di un eventuale investimento presso la Fondazione d'investimento Swiss Life, 8022 Zurigo, telefono 043 284 79 79. La cerchia degli investitori è limitata alle istituzioni del secondo pilastro e del pilastro 3a, nonché istituzioni esonerate dall'obbligo tributario, con sede in Svizzera e che secondo l'oggetto sociale perseguono la previdenza professionale e persone che gestiscono investimenti collettivi per queste istituzioni, sono sorvegliate dall'Autorità federale di vigilanza sui mercati finanziari e che investono presso la fondazione esclusivamente capitali per queste istituzioni che hanno concluso un accordo speciale on Swiss Life Asset Managers.

La performance precedente non rappresenta un indicatore né per l'evoluzione attuale, né per quella futura. I dati relativi alla performance non prendono in considerazione le commissioni e le spese riscosse al momento dell'emissione e del riscatto delle quote.

Fondazione d'investimento Swiss Life

Obbl. Global Imprese PM (CHF hedged)



Strategia d'investimento

- Investimenti in titoli di credito in valute estere di imprese, incl. agencies ed enti sovranazionali
- Selezione attiva di titoli, gestione della duration e posizionamento della curva dei tassi d'interesse
- Debitori esterni al benchmark: max. 10%
- Limitazioni per debitore: 10%
- Rating medio: almeno BBB
- I rischi valutari vengono coperti al 90% almeno contro il franco
- Realizzazione tramite Swiss Life iFunds (CH) Bond Global Corporates (CHF hedged); fondo d'investimento di diritto svizzero della categoria "Altri fondi per investimenti tradizionali"

Informazioni sul prodotto

Numero di valore	11956108
ISIN	CH0119561089
LEI	254900C3B0OOLU0UJ428
Bloomberg Ticker	SWLGUPM SW
Benchmark	Bloomberg Barclays Global Aggregate Corporates TR (CHF hedged)
Moneta	CHF
Data di lancio	14.12.2010
Prezzo di prima emissione	100.00
Chiusura d'esercizio	30.09.
Emissione/Riscatto	giornalmente
Termine di accettazione *	14.30
Asset Manager in base al	Swiss Life Best Select Invest Plus® **
	Swiss Life Asset Management SA

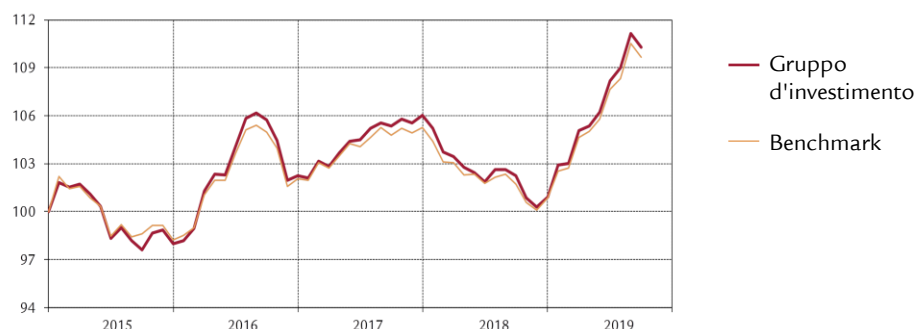
Controllo asset manager	PPCmetrics supporta il controllo costante dell'asset manager e la valutazione dei risultati d'investimento
Pubblicazioni di corsi	Bloomberg: ASSL www.swisslife.ch/fondazioneinvestimento
Quote spese operative TER _{KGAST} ***	
- ex ante	0.15%
- ex post all 30.09.2019	0.15%
Commissione d'emissione/riscatto	nessuna
Prassi di distribuzione	accumulazione

* L'acquisto di questa tranche è possibile solo nell'ambito di un accordo speciale on Swiss Life Asset Managers

** La selezione dei manager, il controllo permanente di questi ultimi e l'intero accompagnamento nel processo vengono effettuati da Swiss Life Asset Management SA in base a criteri oggettivi e alla migliore prassi istituzionale

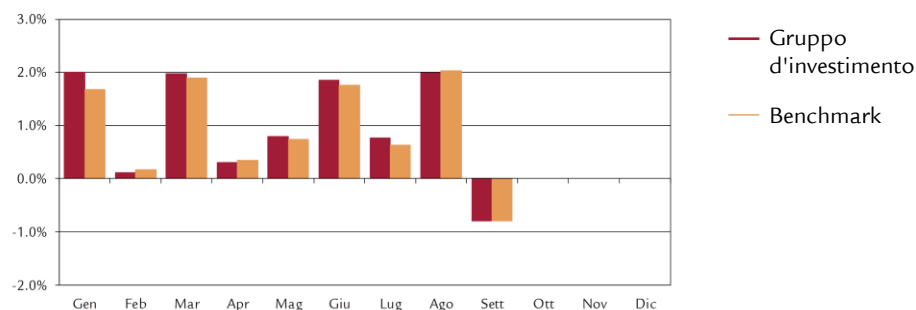
*** La quota spese operative TER_{KGAST} copre tutti i costi, eccezione fatta per i costi di transazione e i tributi fiscali legati alla transazione

Evoluzione del valore indicizzata e performance



Performance	1M	3M	1A	3A p.a.	5A p.a.	p.a. dal 14.12.10
Gruppo d'investimento (in %)	-0.80	1.94	7.83	1.40	2.30	3.62
Benchmark (in %)	-0.80	1.84	7.77	1.46	2.19	3.18
	YTD	2018	2017	2016	2015	2014
Gruppo d'investimento (in %)	9.30	-4.85	3.71	4.36	-2.05	7.22
Benchmark (in %)	8.71	-4.20	3.15	3.92	-1.79	7.24

Performance mensile



Dati statistici (annualizzati)

	1A	3A	5A	dal 14.12.10
Volatilità Gruppo d'investimento (in %)	4.04	3.43	3.46	3.93
Volatilità Benchmark (in %)	3.72	3.24	3.27	3.53
Tracking Error ex post (in %)	0.52	0.63	0.78	0.98
Tracking Error ex ante (in %)	0.70			
Information Ratio	0.10	-0.09	0.14	0.45
Sharpe Ratio	2.05	0.62	0.86	1.00
Correlazione	0.99	0.98	0.97	0.97
Beta	1.08	1.04	1.03	1.08
Jensen-Alpha	-0.61	-0.15	0.02	0.14
Maximum Drawdown (in %)	-2.13	-5.78	-5.78	-5.90
Recovery Period (anni)	-	0.54	0.54	0.77

Cifre salienti (in CHF)

	31.12.2018	30.09.2019
Patrimonio in milioni CHF	597.5	753.1
Valore d'inventario netto per quota in CHF	125.28	136.93

Struttura del portafoglio per categorie di debitori

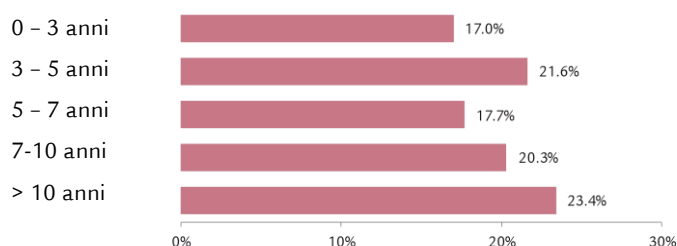
	Gruppo d'investimento	Benchmark
Industria	55.5%	55.3%
Servizi di pubblica utilità	4.7%	7.8%
Banche, società finanziarie	37.3%	36.9%
Altri	0.1%	0.0%
Liquidità	2.9%	-
Copertura del rischio di cambio	-0.5%	-
Totale	100.0%	100.0%

Struttura del portafoglio per valute e la duration

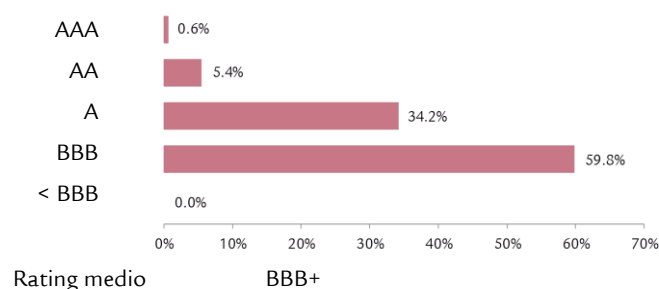
	Gruppo d'investimento		Benchmark	
	Particip.	Duration	Particip.	Duration
USD	58.0%	8.3	66.4%	7.3
EUR	31.9%	3.4	23.3%	5.1
JPY	0.9%	13.5	1.0%	4.2
GBP	4.6%	8.3	4.9%	8.6
Altri	4.6%	1.8	4.4%	6.0
Total	100.0%		100.0%	
Modified Duration ¹⁾		6.6		6.8
Rendimento alla scadenza teorica ¹⁾		2.6%		2.7%

¹⁾ prima copertura del rischio di cambio, prendendo in considerazione i derivati

Struttura della scadenza dei titoli



Investimento secondo il rating



Principali debitori e rating

Goldman Sachs Group Inc	BBB+	2.1%
Bank of America Corp	A-	2.0%
BPCE SA	BBB	1.8%
AT&T Inc	BBB	1.8%
Verizon Communications Inc	BBB+	1.5%

Ulteriori informazioni sui debitori

Numero di debitori	235
Numero di debitori non benchmark	4.9%

Struttura del portafoglio secondo il paese/regione

	Gruppo d'investimento	Benchmark
USA/Canada	53.8%	59.5%
Giappone	2.2%	2.9%
Francia	8.2%	6.5%
Germania	6.9%	4.9%
Regno Unito	6.9%	8.1%
Svizzera	2.5%	1.9%
Paesi Bassi	2.5%	2.7%
Repubblica Ceca	1.2%	0.0%
PIIGS	3.8%	3.8%
Resto dell'Europa	6.2%	3.0%
Altri	3.4%	6.7%
Liquidità, copertura	2.4%	-
Totale	100.0%	100.0%

Disclaimer

La presente pubblicazione non rappresenta né un invito, né una raccomandazione ad acquistare o vendere strumenti d'investimento, ma funge meramente da veicolo informativo. È possibile richiedere gratuitamente tutti i documenti che costituiscono la base giuridica di un eventuale investimento presso la Fondazione d'investimento Swiss Life, 8022 Zurigo, telefono 043 284 79 79. La cerchia degli investitori è limitata alle istituzioni del secondo pilastro e del pilastro 3a, nonché istituzioni esonerate dall'obbligo tributario, con sede in Svizzera e che secondo l'oggetto sociale perseguono la previdenza professionale e persone che gestiscono investimenti collettivi per queste istituzioni, sono sorvegliate dall'Autorità federale di vigilanza sui mercati finanziari e che investono presso la fondazione esclusivamente capitali per queste istituzioni che hanno concluso un accordo speciale con Swiss Life Asset Managers.

La performance precedente non rappresenta un indicatore né per l'evoluzione attuale, né per quella futura. I dati relativi alla performance non prendono in considerazione le commissioni e le spese riscosse al momento dell'emissione e del riscatto delle quote.

Fondazione d'investimento Swiss Life

Obbligazioni Emerging Markets Imprese

Short Term PM (CHF hedged)



Strategia d'investimento

- Investimenti in titoli di credito in dollari statunitensi o altre valute forti di imprese di Paesi di recente industrializzazione (Emerging Markets), inclusi agencies ed enti sovranazionali con una durata residua breve (prevalentemente meno di 3 anni)
- Selezione attiva di titoli, gestione della duration e posizionamento della curva dei tassi d'interesse
- Limitazioni per debitore: 10%
- Debitori esterni al benchmark: max. 20%
- Rating medio: almeno BBB-
- I rischi valutari vengono coperti al 90% almeno contro il franco
- Realizzazione tramite Swiss Life Funds (LUX) Bond Emerging Markets Corporates Short Term CHF AM Cap; fondo d'investimento di diritto lussemburghese

Informazioni sul prodotto

Numero di valore	38013685
ISIN	CH0380136850
LEI	254900EGYJLGZXT6O90
Bloomberg Ticker	SLOSTPM SW
Benchmark	JP Morgan CEMBI+ Investment Grade 1-3 anni (CHF Hedged)
Moneta	CHF
Data di lancio	29.09.2017
Prezzo di prima emissione	100.00
Chiusura d'esercizio	30.09.
Emissione/Riscatto	giornalmente
Termine di accettazion *	14.30
Asset Manager in base al	Swiss Life Best Select Invest Plus® **
	Swiss Life Asset Management SA

Controllo asset manager
PPCmetrics supporta il controllo costante dell'asset manager e la valutazione dei risultati d'investimento

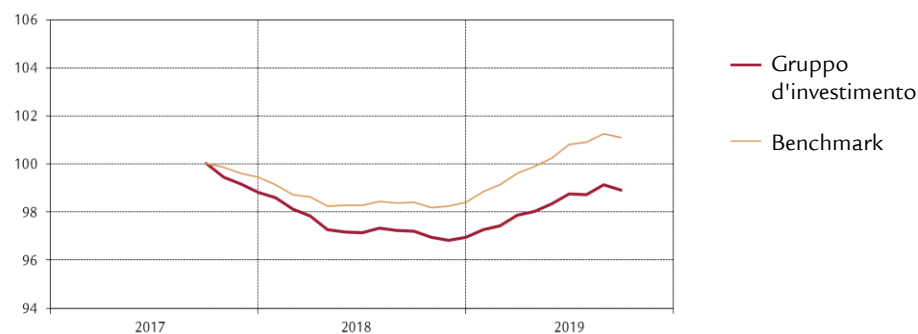
Pubblicazioni di corsi	Bloomberg: ASSL
	www.swisslife.ch/fondazioneinvestimento
Quote spese operative TER _{KGAST} ***	
- ex ante	0.24%
- ex post all 30.09.2019	0.24%
Commissione d'emissione/riscatto	nessuna
Prassi di distribuzione	accumulazione

* L'acquisto di questa tranche è possibile solo nell'ambito di un accordo speciale on Swiss Life Asset Managers

** La selezione dei manager, il controllo permanente di questi ultimi e l'intero accompagnamento nel processo vengono effettuati da Swiss Life Asset Management SA in base a criteri oggettivi e alla migliore prassi istituzionale

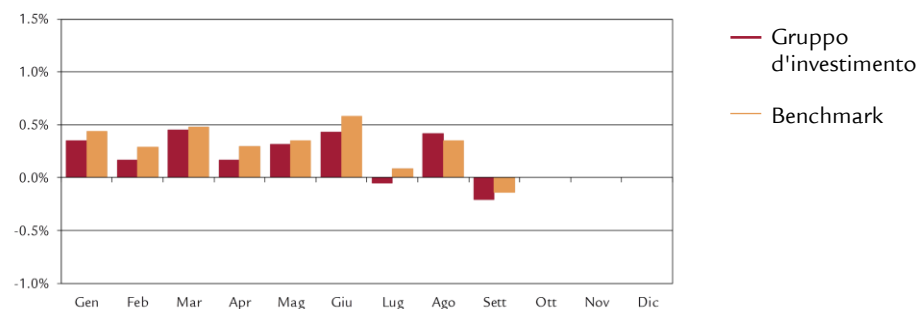
*** La quota spese operative TER_{KGAST} copre tutti i costi, eccezione fatta per i costi di transazione e i tributi fiscali legati alla transazione

Evoluzione del valore indicizzata e performance



Performance	1M	3M	1A	3A p.a.	5A p.a.	p.a. dal 29.09.17
Gruppo d'investimento (in %)	-0.21	0.15	1.75			-0.55
Benchmark (in %)	-0.14	0.29	2.76			0.55
	YTD	2018	2017	2016	2015	2014
Gruppo d'investimento (in %)	2.04	-1.89				
Benchmark (in %)	2.74	-1.03				

Performance mensile



Dati statistici (annualizzati)

	1A	3A	5A	dal 29.09.17
Volatilità Gruppo d'investimento (in %)	0.90			1.08
Volatilità Benchmark (in %)	0.85			0.97
Tracking Error ex post (in %)	0.24			0.35
Tracking Error ex ante (in %)	0.40			
Information Ratio	-4.19			-3.14
Sharpe Ratio	2.74			0.18
Correlazione	0.96			0.95
Beta	1.02			1.05
Jensen-Alpha	-1.06			-1.17
Maximum Drawdown (in %)	-0.53			-3.28
Recovery Period (anni)	-			-

Cifre salienti (in CHF)

	31.12.2018	30.09.2019
Patrimonio in milioni CHF	173.8	228.1
Valore d'inventario netto per quota in CHF	96.93	98.91

Fondazione d'investimento Swiss Life

Obbligazioni Emerging Markets Imprese

Short Term PM (CHF hedged)



Struttura del portafoglio per categorie di debitori

	Gruppo d'investimento	Benchmark
Industria	40.9%	30.1%
Servizi di pubblica utilità	5.5%	2.2%
Banche, società finanziarie	31.0%	27.2%
Altri	18.2%	40.5%
Liquidità	5.3%	-
Copertura del rischio di cambio	-0.9%	-
Totale	100.0%	100.0%

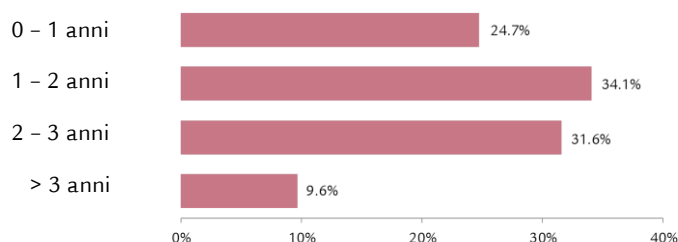
Struttura del portafoglio per valute e la duration

	Gruppo d'investimento		Benchmark	
	Particip.	Duration	Particip.	Duration
USD	100.3%	2.0	100.0%	1.9
EUR	0.0%	0.0	0.0%	0.0
JPY	0.0%	0.0	0.0%	0.0
GBP	0.0%	0.0	0.0%	0.0
Altri	-0.3%	0.0	0.0%	0.0
Totale	100.0%		100.0%	

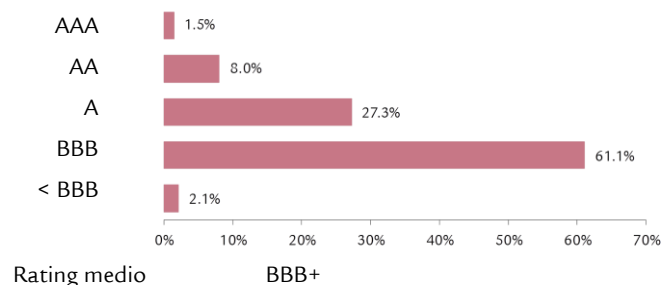
Modified Duration ¹⁾	2.0	1.9
Rendimento alla scadenza teorica ¹⁾	3.2%	2.7%

¹⁾ prima copertura del rischio di cambio, prendendo in considerazione i derivati

Struttura della scadenza dei titoli



Investimento secondo il rating



Principali debitori e rating

Gazprom	BBB-	4.3%
QNB Finance	AA-	3.7%
Reliance Holdings	BBB	2.9%
Lukoil Int. Finance	BBB	2.7%
Skysea International Capital Management	A	2.3%

Struttura del portafoglio secondo il paese/regione

	Gruppo d'investimento	Benchmark
Cina	16.3%	13.7%
Russia	12.9%	13.6%
Corea del Sud	10.5%	10.6%
India	8.3%	8.4%
Qatar	8.1%	7.3%
Emirati Arabi Uniti	5.8%	7.3%
Hong Kong	4.9%	5.8%
Thailandia	4.0%	4.3%
Altri paesi Asia (6/7)	8.4%	12.9%
Altri paesi Africa (1/1)	1.6%	1.5%
Altri paesi America Latina (6/6)	10.7%	14.6%
Altri paesi (2/0)	4.1%	0.0%
Liquidità, copertura	4.4%	-
Totale	100.0%	100.0%

Ulteriori informazioni sui debitori

Numero di debitori	115
Numero di debitori non benchmark	16.8%

Disclaimer

La presente pubblicazione non rappresenta né un invito, né una raccomandazione ad acquistare o vendere strumenti d'investimento, ma funge meramente da veicolo informativo. È possibile richiedere gratuitamente tutti i documenti che costituiscono la base giuridica di un eventuale investimento presso la Fondazione d'investimento Swiss Life, 8022 Zurigo, telefono 043 284 79 79. La cerchia degli investitori è limitata alle istituzioni del secondo pilastro e del pilastro 3a, nonché istituzioni esonerate dall'obbligo tributario, con sede in Svizzera e che secondo l'oggetto sociale perseguono la previdenza professionale e persone che gestiscono investimenti collettivi per queste istituzioni, sono sorvegliate dall'Autorità federale di vigilanza sui mercati finanziari e che investono presso la fondazione esclusivamente capitali per queste istituzioni che hanno concluso un accordo speciale con Swiss Life Asset Managers.

La performance precedente non rappresenta un indicatore né per l'evoluzione attuale, né per quella futura. I dati relativi alla performance non prendono in considerazione le commissioni e le spese riscosse al momento dell'emissione e del riscatto delle quote.

Fondazione d'investimento Swiss Life

Obbligazioni Emerging Markets Imprese PM (CHF hedged)



Strategia d'investimento

- Investimenti in titoli di credito in dollari statunitensi o altre valute forti di imprese di Paesi di recente industrializzazione (Emerging Markets), inclusi agencies ed enti sovranazionali
- Selezione attiva di titoli, gestione della duration e posizionamento della curva dei tassi d'interesse
- Debitori esterni al benchmark: max. 20%
- Limitazioni per debitore: 10%
- Rating medio: almeno BBB
- I rischi valutari vengono coperti al 90% almeno contro il franco
- Realizzazione tramite du Swiss Life Funds (LUX) Bond Emerging Markets Corporates CHF AM Cap; fondo d'investimento di diritto lussemburghese

Informazioni sul prodotto

Numero di valore	36974878
ISIN	CH0369748782
LEI	254900R4DORKK6JJUG51
Bloomberg Ticker	SLOEMPM SW
Benchmark	JP Morgan CEMBI Broad Diversified IG Index (CHF Hedged)
Moneta	CHF
Data di lancio	29.09.2017
Prezzo di prima emissione	100.00
Chiusura d'esercizio	30.09.
Emissione/Riscatto	giornalmente
Termine di accettazione *	14.30
Asset Manager in base al	Swiss Life Best Select Invest Plus® **
	Swiss Life Asset Management SA

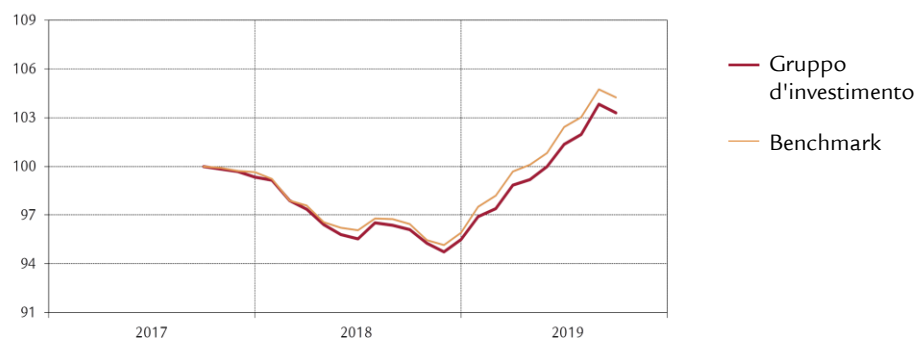
Controllo asset manager	PPCmetrics supporta il controllo costante dell'asset manager e la valutazione dei risultati d'investimento
Pubblicazioni di corsi	Bloomberg: ASSL www.swisslife.ch/fondazioneinvestimento
Quote spese operative TER _{KGAST} ***	
- ex ante	0.23%
- ex post all 30.09.2019	0.23%
Commissione d'emissione/riscatto	nessuna
Prassi di distribuzione	accumulazione

* L'acquisto di questa tranche è possibile solo nell'ambito di un accordo speciale on Swiss Life Asset Managers

** La selezione dei manager, il controllo permanente di questi ultimi e l'intero accompagnamento nel processo vengono effettuati da Swiss Life Asset Management SA in base a criteri oggettivi e alla migliore prassi istituzionale

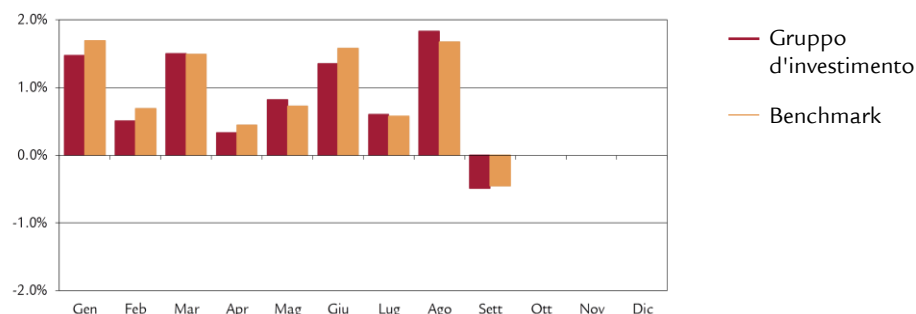
*** La quota spese operative TER_{KGAST} copre tutti i costi, eccezione fatta per i costi di transazione e i tributi fiscali legati alla transazione

Evoluzione del valore indicizzata e performance



Performance	1M	3M	1A	3A p.a.	5A p.a.	p.a. dal 29.09.17
Gruppo d'investimento (in %)	-0.49	1.94	7.48			1.64
Benchmark (in %)	-0.46	1.79	8.13			2.11
	YTD	2018	2017	2016	2015	2014
Gruppo d'investimento (in %)	8.19	-3.87				
Benchmark (in %)	8.73	-3.75				

Performance mensile



Dati statistici (annualizzati)

	1A	3A	5A	dal 29.09.17
Volatilità Gruppo d'investimento (in %)	3.06			3.00
Volatilità Benchmark (in %)	3.09			3.00
Tracking Error ex post (in %)	0.48			0.55
Tracking Error ex ante (in %)	0.60			
Information Ratio	-1.36			-0.86
Sharpe Ratio	2.60			0.79
Correlazione	0.99			0.98
Beta	0.98			0.98
Jensen-Alpha	-0.43			-0.41
Maximum Drawdown (in %)	-1.70			-5.53
Recovery Period (anni)	0.13			0.51

Cifre salienti (in CHF)

	31.12.2018	30.09.2019
Patrimonio in milioni CHF	208.8	251.2
Valore d'inventario netto per quota in CHF	95.49	103.31

Fondazione d'investimento Swiss Life

Obbligazioni Emerging Markets Imprese PM (CHF hedged)



Struttura del portafoglio per categorie di debitori

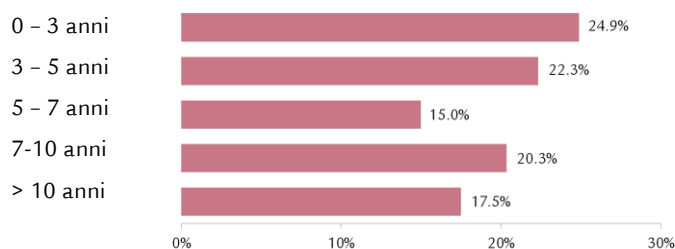
	Gruppo d'investimento	Benchmark
Industria	47.6%	32.4%
Servizi di pubblica utilità	15.9%	5.8%
Banche, società finanziarie	27.1%	24.1%
Altri	10.1%	37.7%
Liquidità	0.3%	-
Copertura del rischio di cambio	-1.0%	-
Totale	100.0%	100.0%

Struttura del portafoglio per valute e la duration

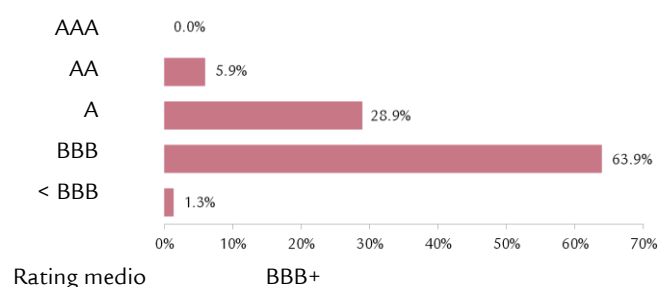
	Gruppo d'investimento		Benchmark	
	Particip.	Duration	Particip.	Duration
USD	99.3%	5.8	100.0%	5.2
EUR	0.5%	7.8	0.0%	0.0
JPY	0.0%	0.0	0.0%	0.0
GBP	0.0%	0.0	0.0%	0.0
Altri	0.2%	0.0	0.0%	0.0
Total	100.0%		100.0%	
Modified Duration ¹⁾		5.8		5.2
Rendimento alla scadenza teorica ¹⁾		3.5%		3.6%

¹⁾ prima copertura del rischio di cambio, prendendo in considerazione i derivati

Struttura della scadenza dei titoli



Investimento secondo il rating



Principali debitori e rating

Ecopetrol	BBB-	2.5%
Hutchison Whampoa	A	2.3%
Sands China Ltd	BBB-	1.9%
QTEL International	A-	1.9%
Gazprom	BBB-	1.8%

Ulteriori informazioni sui debitori

Numero di debitori	187
Numero di debitori non benchmark	17.0%

Struttura del portafoglio secondo il paese/regione

	Gruppo d'investimento	Benchmark
Cina	12.6%	11.3%
Corea del Sud	8.6%	6.9%
Cile	6.5%	5.8%
Emirati Arabi Uniti	6.2%	5.6%
Qatar	6.0%	5.1%
Perù	5.6%	4.4%
Thailandia	5.5%	4.1%
Colombia	5.2%	3.9%
Altri paesi Asia (13/13)	32.8%	35.4%
Altri paesi Africa (2/5)	2.1%	3.7%
Altri paesi America Latina (3/4)	6.1%	9.7%
Altri paesi (3/8)	3.5%	4.1%
Liquidità, copertura	-0.7%	-
Totale	100.0%	100.0%

Disclaimer

La presente pubblicazione non rappresenta né un invito, né una raccomandazione ad acquistare o vendere strumenti d'investimento, ma funge meramente da veicolo informativo. È possibile richiedere gratuitamente tutti i documenti che costituiscono la base giuridica di un eventuale investimento presso la Fondazione d'investimento Swiss Life, 8022 Zurigo, telefono 043 284 79 79. La cerchia degli investitori è limitata alle istituzioni del secondo pilastro e del pilastro 3a, nonché istituzioni esonerate dall'obbligo tributario, con sede in Svizzera e che secondo l'oggetto sociale perseguono la previdenza professionale e persone che gestiscono investimenti collettivi per queste istituzioni, sono sorvegliate dall'Autorità federale di vigilanza sui mercati finanziari e che investono presso la fondazione esclusivamente capitali per queste istituzioni che hanno concluso un accordo speciale on Swiss Life Asset Managers.

La performance precedente non rappresenta un indicatore né per l'evoluzione attuale, né per quella futura. I dati relativi alla performance non prendono in considerazione le commissioni e le spese riscosse al momento dell'emissione e del riscatto delle quote.

Fondazione d'investimento Swiss Life

Azioni Svizzera PM



Strategia d'investimento

- Investimenti in titoli di partecipazione di società rappresentate allo Swiss Performance Index (SPI)
- La copertura per i Large Cap è passiva, gli Small & Mid Caps vengono gestiti attivamente (core satellite)
- Limitazione per società: 5% (eccezione: se rappresentati nel benchmark; max. 5%-punti in più della ponderazione del benchmark)
- Realizzazione tramite Swiss Life iFunds (CH) Equity Switzerland (CHF) e Equity Switzerland Small & Mid Cap (CHF); fondi d'investimento di diritto svizzero della categoria "Altri fondi per investimenti tradizionali"

Informazioni sul prodotto

Numero di valore	3026057
ISIN	CH0030260571
LEI	254900UNZU5YPIKQTQ23
Bloomberg Ticker	SLACHPM SW
Benchmark	Swiss Performance Index
Moneta	CHF
Data di lancio	31.05.2007
Prezzo di prima emissione	100.00
Chiusura d'esercizio	30.09.
Emissione/Riscatto	giornalmente
Termine di accettazione *	14.30
Asset Manager in base al	
Swiss Life Best Select Invest Plus® **	
Large Caps (passivo)	Pictet Asset Management SA
Small&Mid Caps (attivo)	Privatbank Von Graffenried AG
Consulenza esterna	
PPCmetrics fornisce i seguenti servizi:	
consulenza sulle strutture idonee del mandato (core satellite), supporto nella selezione di asset manager adeguati nonché supporto nel controllo costante dell'asset manager e valutazione dei risultati d'investimento	
Pubblicazioni di corsi	Bloomberg: ASSL
www.swisslife.ch/fondazioneinvestimento	
Quote spese operative TER _{KGAST} ***	
- ex ante	0.30%
- ex post all 30.09.2019	0.30%
Commissione d'emissione/riscatto	nessuna
Prassi di distribuzione	accumulazione

* L'acquisto di questa tranche è possibile solo nell'ambito di un accordo speciale on Swiss Life Asset Managers

** La selezione dei manager, il controllo permanente di questi ultimi e l'intero accompagnamento nel processo vengono effettuati da Swiss Life Asset Management SA in base a criteri oggettivi e alla migliore prassi istituzionale

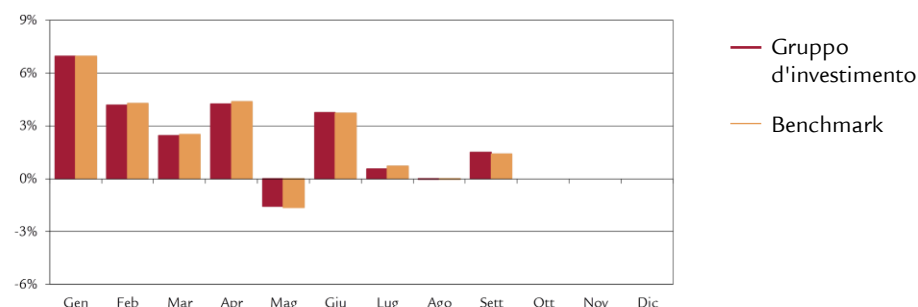
*** La quota spese operative TER_{KGAST} copre tutti i costi, eccezione fatta per i costi di transazione e i tributi fiscali legati alla transazione

Evoluzione del valore indicizzata e performance



Performance	1M	3M	1A	3A	5A	10A	p.a. dal
				p.a.	p.a.	p.a.	31.05.07
Gruppo d'investimento (in %)	1.52	2.06	12.69	11.03	6.92	8.33	3.49
Benchmark (in %)	1.43	2.14	13.19	11.26	7.06	8.40	3.84
	YTD	2018	2017	2016	2015	2014	2013
Gruppo d'investimento (in %)	24.18	-8.39	19.30	-1.19	2.30	12.10	24.68
Benchmark (in %)	24.45	-8.57	19.92	-1.41	2.68	13.00	24.60

Performance mensile



Dati statistici (annualizzati)

	1A	3A	5A	10A	dal
					31.05.07
Volatilità Gruppo d'investimento (in %)	12.64	10.00	11.63	10.83	12.79
Volatilità Benchmark (in %)	12.62	10.01	11.66	10.83	12.78
Tracking Error ex post (in %)	0.27	0.29	0.28	0.42	0.75
Tracking Error ex ante (in %)	0.30				
Information Ratio	-1.84	-0.79	-0.52	-0.16	-0.46
Sharpe Ratio	1.00	1.12	0.64	0.77	0.26
Correlazione	1.00	1.00	1.00	1.00	1.00
Beta	1.00	1.00	1.00	1.00	1.00
Jensen-Alpha	-0.46	-0.19	-0.12	-0.05	-0.34
Maximum Drawdown (in %)	-12.29	-12.99	-19.45	-43.05	-54.13
Recovery Period (anni)	0.15	0.16	1.14	1.76	4.83

Cifre salienti (in CHF)

	31.12.2018	30.09.2019
Patrimonio in milioni CHF	197.1	237.6
Valore d'inventario netto per quota in CHF	122.99	152.73

Struttura del portafoglio in base al volume dell'impresa¹⁾

	Gruppo d'investimento		Benchmark	
	Particip.	Numero	Particip.	Numero
Grandi imprese	80.2%	20	80.7%	20
Medie imprese	18.0%	49	17.5%	79
Piccole imprese	1.0%	7	1.8%	115
Liquidità	0.8%	-	-	-
Totale	100.0%	76	100.0%	214

¹⁾ prendendo in considerazione i derivati e gli investimenti collettivi

Struttura del portafoglio per settore²⁾

	Gruppo d'investimento	Benchmark
Salute	34.7%	35.5%
Generi di consumo	27.8%	27.9%
Financials	16.0%	18.1%
Industrie	14.7%	12.9%
Materiali di base	1.9%	2.2%
Telecomunicazioni	1.2%	1.0%
Tecnologia	1.5%	1.7%
Servizi per il consumatore	0.9%	0.6%
Servizi di pubblica utilità	0.5%	0.1%
Petrolio e gas	0.0%	0.0%
Liquidità	0.8%	-
Totale	100.0%	100.0%

²⁾ prendendo in considerazione i derivati e gli investimenti collettivi

Maggiori posizioni azionarie³⁾

	Gruppo d'investimento	Benchmark
Nestlé	22.4%	22.6%
Novartis	14.5%	14.5%
Roche BG	14.2%	14.3%
UBS	4.0%	4.0%
Cie Fin Richemont	2.9%	2.9%
Zurich Insurance Group	2.7%	2.7%
ABB	2.5%	2.5%
Credit Suisse Group	2.1%	2.1%
Swiss Re	2.1%	2.1%
LafargeHolcim	2.0%	2.0%

³⁾ prendendo in considerazione i derivati e gli investimenti collettivi

Disclaimer

La presente pubblicazione non rappresenta né un invito, né una raccomandazione ad acquistare o vendere strumenti d'investimento, ma funge meramente da veicolo informativo. È possibile richiedere gratuitamente tutti i documenti che costituiscono la base giuridica di un eventuale investimento presso la Fondazione d'investimento Swiss Life, 8022 Zurigo, telefono 043 284 79 79. La cerchia degli investitori è limitata alle istituzioni del secondo pilastro e del pilastro 3a, nonché istituzioni esonerate dall'obbligo tributario, con sede in Svizzera e che secondo l'oggetto sociale perseguono la previdenza professionale e persone che gestiscono investimenti collettivi per queste istituzioni, sono sorvegliate dall'Autorità federale di vigilanza sui mercati finanziari e che investono presso la fondazione esclusivamente capitali per queste istituzioni che hanno concluso un accordo speciale on Swiss Life Asset Managers.

La performance precedente non rappresenta un indicatore né per l'evoluzione attuale, né per quella futura. I dati relativi alla performance non prendono in considerazione le commissioni e le spese riscosse al momento dell'emissione e del riscatto delle quote.

Fondazione d'investimento Swiss Life

Azioni Svizzera Large Caps Indicizzati PM



Strategia d'investimento

- Investimenti in titoli di partecipazione di società rappresentate allo SPI 20
- Implementazione indicizzata, l'indice di riferimento viene interamente riprodotto ("full replication")
- La ponderazione di ogni singola società deve discostarsi al massimo di +/- 0,5 punti percentuali dalla ponderazione del benchmark
- Realizzazione tramite Swiss Life iFunds (CH) Equity Switzerland (CHF); fondo d'investimento di diritto svizzero della categoria "Altri fondi per investimenti tradizionali"

Informazioni sul prodotto

Numero di valore	39561886
ISIN	CH0395618868
LEI	254900P0FZIREAGSUQ60
Bloomberg Ticker	SLASLPM SW
Benchmark	SPI 20@
Moneta	CHF
Data di lancio	31.01.2018
Prezzo di prima emissione	100.00
Chiusura d'esercizio	30.09.
Emissione/Riscatto	giornalmente
Termine di accettazione *	14.30
Asset Manager in base al	Swiss Life Best Select Invest Plus® **
	Pictet Asset Management AG

Consulenza esterna
PPCmetrics fornisce i seguenti servizi:
consulenza sulla struttura idonea del mandato, supporto nella selezione di asset manager adeguati nonché supporto nel controllo costante dell'asset manager e valutazione dei risultati d'investimento

Pubblicazioni di corsi Bloomberg: ASSL
www.swisslife.ch/fondazioneinvestimento

Quote spese operative TER_{KGAST} ***

- ex ante 0.20%

- ex post all 30.09.2019 0.20%

Commissione d'emissione/riscatto nessuna

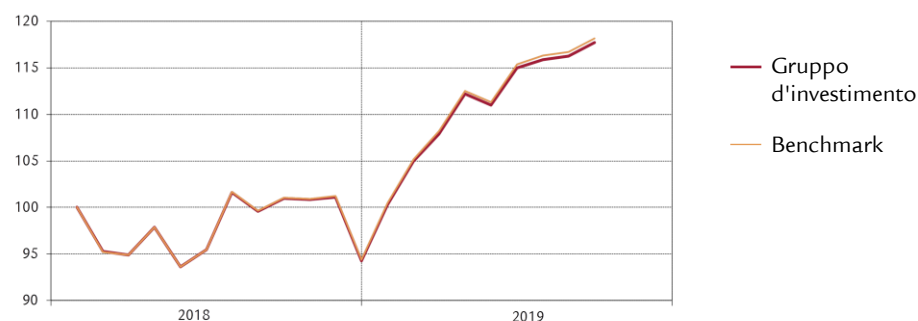
Prassi di distribuzione accumulazione

* L'acquisto di questa tranche è possibile solo nell'ambito di un accordo speciale on Swiss Life Asset Managers

** La selezione dei manager, il controllo permanente di questi ultimi e l'intero accompagnamento nel processo vengono effettuati da Swiss Life Asset Management SA in base a criteri oggettivi e alla migliore prassi istituzionale

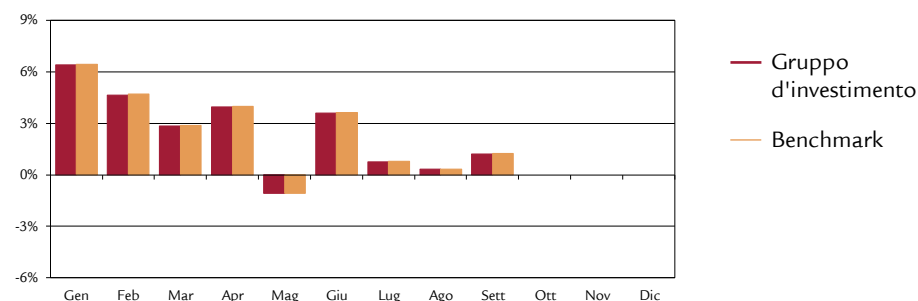
*** La quota spese operative TER_{KGAST} copre tutti i costi, eccezione fatta per i costi di transazione e i tributi fiscali legati alla transazione

Evoluzione del valore indicizzata e performance



Performance	1M	3M	1A	3A p.a.	5A p.a.	p.a. dal 31.01.18
Gruppo d'investimento (in %)	1.23	2.35	16.57			10.28
Benchmark (in %)	1.25	2.41	16.93			10.54
	YTD	2018	2017	2016	2015	2014
Gruppo d'investimento (in %)	24.90					
Benchmark (in %)	25.24					

Performance mensile



Dati statistici (annualizzati)

	1A	3A	5A	dal 31.01.18
Volatilità Gruppo d'investimento (in %)	11.78			12.22
Volatilità Benchmark (in %)	11.82			12.27
Tracking Error ex post (in %)	0.05			0.07
Tracking Error ex ante (in %)	0.10			
Information Ratio	-6.75			-3.60
Sharpe Ratio	1.36			0.86
Correlazione	1.00			1.00
Beta	1.00			1.00
Jensen-Alpha	-0.26			-0.20
Maximum Drawdown (in %)	-10.10			-10.10
Recovery Period (anni)	0.11			0.11

Cifre salienti (in CHF)

	31.12.2018	30.09.2019
Patrimonio in milioni CHF	89.2	124.2
Valore d'inventario netto per quota in CHF	94.24	117.71

Fondazione d'investimento Swiss Life

Azioni Svizzera Large Caps Indicizzati PM



Struttura del portafoglio in base al volume dell'impresa¹⁾

	Gruppo d'investimento		Benchmark	
	Particip.	Numero	Particip.	Numero
Grandi imprese	99.2%	19	99.2%	19
Medie imprese	0.8%	1	0.8%	1
Piccole imprese	0.0%	0	-	-
Liquidità	0.0%	-	-	-
Totale	100.0%	20	100.0%	20

¹⁾ prendendo in considerazione i derivati e gli investimenti collettivi

Struttura del portafoglio per settore²⁾

	Gruppo d'investimento	Benchmark
Salute	40.1%	40.1%
Generi di consumo	31.7%	31.7%
Financials	15.0%	15.0%
Industrie	10.2%	10.2%
Materiali di base	1.9%	1.9%
Telecomunicazioni	1.1%	1.1%
Petrolio e gas	0.0%	0.0%
Servizi per il consumatore	0.0%	0.0%
Servizi di pubblica utilità	0.0%	0.0%
Tecnologia	0.0%	0.0%
Liquidità	0.0%	-
Totale	100.0%	100.0%

²⁾ prendendo in considerazione i derivati e gli investimenti collettivi

Le prime posizioni³⁾

	Gruppo d'investimento	Benchmark
Nestlé	27.7%	27.8%
Novartis	17.9%	17.9%
Roche BG	17.6%	17.6%
UBS	4.9%	4.9%
Cie Fin Richemont	3.5%	3.5%
Zurich Insurance Group	3.3%	3.3%
ABB	3.1%	3.1%
Credit Suisse Group	2.6%	2.6%
Swiss Re	2.6%	2.6%
LafargeHolcim	2.4%	2.4%

³⁾ prendendo in considerazione i derivati e gli investimenti collettivi

Disclaimer

La presente pubblicazione non rappresenta né un invito, né una raccomandazione ad acquistare o vendere strumenti d'investimento, ma funge meramente da veicolo informativo. È possibile richiedere gratuitamente tutti i documenti che costituiscono la base giuridica di un eventuale investimento presso la Fondazione d'investimento Swiss Life, 8022 Zurigo, telefono 043 284 79 79. La cerchia degli investitori è limitata alle istituzioni del secondo pilastro e del pilastro 3a, nonché istituzioni esonerate dall'obbligo tributario, con sede in Svizzera e che secondo l'oggetto sociale perseguono la previdenza professionale e persone che gestiscono investimenti collettivi per queste istituzioni, sono sorvegliate dall'Autorità federale di vigilanza sui mercati finanziari e che investono presso la fondazione esclusivamente capitali per queste istituzioni che hanno concluso un accordo speciale con Swiss Life Asset Managers.

La performance precedente non rappresenta un indicatore né per l'evoluzione attuale, né per quella futura. I dati relativi alla performance non prendono in considerazione le commissioni e le spese riscosse al momento dell'emissione e del riscatto delle quote.

Fondazione d'investimento Swiss Life

Azioni Svizzera Small & Mid Caps PM



Strategia d'investimento

- Investimenti in titoli di partecipazione di società rappresentate allo Swiss Performance Index Extra
- Selezione attiva di settori e titoli
- Limitazione per società: 5% (eccezione: se rappresentati nel benchmark; max. 5%-punti in più della ponderazione del benchmark)
- Realizzazione tramite Swiss Life iFunds (CH) Equity Switzerland Small & Mid Cap (CHF); fondo d'investimento di diritto svizzero della categoria "Altri fondi per investimenti tradizionali"

Informazioni sul prodotto

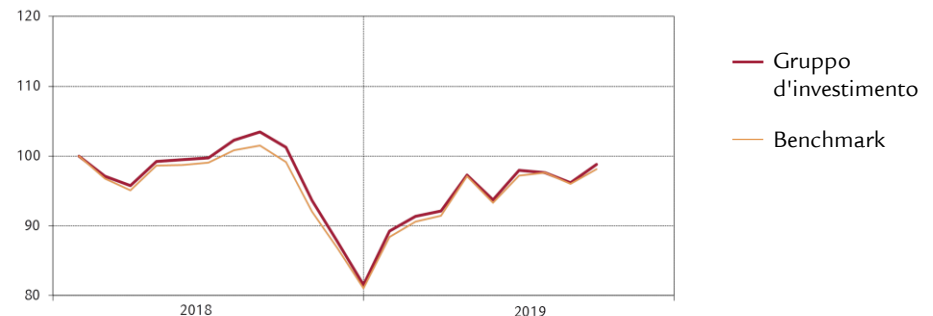
Numero di valore	39561897
ISIN	CH0395618975
LEI	254900QGENUS1GJJ4549
Bloomberg Ticker	SWLSMPM SW
Benchmark	Swiss Performance Index Extra
Moneta	CHF
Data di lancio	31.01.2018
Prezzo di prima emissione	100.00
Chiusura d'esercizio	30.09.
Emissione/Riscatto	giornalmente
Termine di accettazione *	14.30
Asset Manager in base al	
Swiss Life Best Select Invest Plus® **	
	Privatbank Von Graffenried AG
Consulenza esterna	
PPCmetrics fornisce i seguenti servizi:	
consulenza sulla struttura idonea del mandato, supporto nella selezione di asset manager adeguati nonché supporto nel controllo costante dell'asset manager e valutazione dei risultati d'investimento	
Pubblicazioni di corsi	Bloomberg: ASSL
	www.swisslife.ch/fondazioneinvestimento
Quote spese operative TER _{KGAST} ***	
- ex ante	0.72%
- ex post all 30.09.2019	0.72%
Commissione d'emissione/riscatto	nessuna
Prassi di distribuzione	accumulazione

* L'acquisto di questa tranche è possibile solo nell'ambito di un accordo speciale on Swiss Life Asset Managers

** La selezione dei manager, il controllo permanente di questi ultimi e l'intero accompagnamento nel processo vengono effettuati da Swiss Life Asset Management SA in base a criteri oggettivi e alla migliore prassi istituzionale

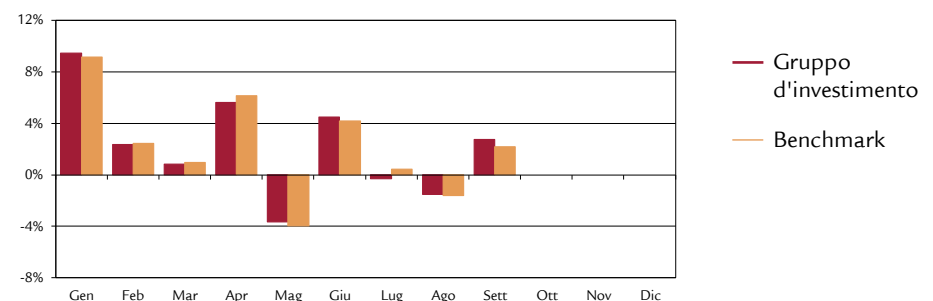
*** La quota spese operative TER_{KGAST} copre tutti i costi, eccezione fatta per i costi di transazione e i tributi fiscali legati alla transazione

Evoluzione del valore indicizzata e performance



Performance	1M	3M	1A	3A p.a.	5A p.a.	p.a. dal 31.01.18
Gruppo d'investimento (in %)	2.76	0.88	-2.47			-0.74
Benchmark (in %)	2.20	0.99	-1.00			-1.12
	YTD	2018	2017	2016	2015	2014
Gruppo d'investimento (in %)	21.19					
Benchmark (in %)	21.19					

Performance mensile



Dati statistici (annualizzati)

	1A	3A	5A	dal 31.01.18
Volatilità Gruppo d'investimento (in %)	18.62			14.93
Volatilità Benchmark (in %)	18.04			14.55
Tracking Error ex post (in %)	1.46			1.42
Tracking Error ex ante (in %)	1.40			
Information Ratio	-1.01			0.27
Sharpe Ratio	-0.09			0.00
Correlazione	1.00			1.00
Beta	1.03			1.02
Jensen-Alpha	-1.48			0.39
Maximum Drawdown (in %)	-21.38			-23.29
Recovery Period (anni)	-			-

Cifre salienti (in CHF)

	31.12.2018	30.09.2019
Patrimonio in milioni CHF	39.4	50.7
Valore d'inventario netto per quota in CHF	81.50	98.77

Struttura del portafoglio in base al volume dell'impresa¹⁾

	Gruppo d'investimento		Benchmark	
	Particip.	Numero	Particip.	Numero
Grandi imprese	7.6%	1	6.3%	1
Medie imprese	84.5%	48	84.2%	78
Piccole imprese	5.1%	7	9.5%	115
Liquidità	2.8%	-	-	-
Totale	100.0%	56	100.0%	194

¹⁾ prendendo in considerazione i derivati e gli investimenti collettivi

Struttura del portafoglio per settore²⁾

	Gruppo d'investimento	Benchmark
Industrie	34.0%	24.6%
Financials	20.2%	31.4%
Salute	12.0%	15.3%
Generi di consumo	11.6%	11.2%
Tecnologia	8.1%	8.9%
Servizi per il consumatore	4.7%	3.4%
Materiali di base	2.2%	3.6%
Telecomunicazioni	1.7%	0.9%
Servizi di pubblica utilità	2.7%	0.7%
Petrolio e gas	0.0%	0.0%
Liquidità	2.8%	-
Totale	100.0%	100.0%

²⁾ prendendo in considerazione i derivati e gli investimenti collettivi

Le prime posizioni³⁾

	Gruppo d'investimento	Benchmark
Partners Group Holding AG	7.6%	6.3%
Schindler Holding AG (PS)	5.6%	3.3%
Kuehne + Nagel International AG	4.2%	3.0%
Temenos AG	3.9%	3.9%
Baloise Holding AG	3.8%	3.2%
Lindt & Sprüngli (PS)	3.7%	3.2%
Vifor Pharma AG	3.5%	2.2%
Sonova Holding AG	3.5%	4.6%
Straumann Holding AG	3.4%	3.3%
Logitech International	3.2%	2.5%

³⁾ prendendo in considerazione i derivati e gli investimenti collettivi

Disclaimer

La presente pubblicazione non rappresenta né un invito, né una raccomandazione ad acquistare o vendere strumenti d'investimento, ma funge meramente da veicolo informativo. È possibile richiedere gratuitamente tutti i documenti che costituiscono la base giuridica di un eventuale investimento presso la Fondazione d'investimento Swiss Life, 8022 Zurigo, telefono 043 284 79 79. La cerchia degli investitori è limitata alle istituzioni del secondo pilastro e del pilastro 3a, nonché istituzioni esonerate dall'obbligo tributario, con sede in Svizzera e che secondo l'oggetto sociale perseguono la previdenza professionale e persone che gestiscono investimenti collettivi per queste istituzioni, sono sorvegliate dall'Autorità federale di vigilanza sui mercati finanziari e che investono presso la fondazione esclusivamente capitali per queste istituzioni che hanno concluso un accordo speciale on Swiss Life Asset Managers.

La performance precedente non rappresenta un indicatore né per l'evoluzione attuale, né per quella futura. I dati relativi alla performance non prendono in considerazione le commissioni e le spese riscosse al momento dell'emissione e del riscatto delle quote.

Strategia d'investimento

- Investimenti indicizzati con strategia di copertura complementare, basata su regole
- L'universo d'investimento si compone di società dello Swiss Market Index
- Gli investimenti possono essere effettuati sotto forma di titoli di partecipazione, investimenti collettivi o strumenti derivati
- Limitazione per società: 5% (eccezione: se rappresentati nell'indice; variazione minima dalla ponderazione dell'indice)
- L'impiego complementare di una strategia di copertura composta da opzioni determina, in caso di forte ribasso dei mercati, una riduzione delle perdite sulle quotazioni e, in caso di forte rialzo dei mercati, una limitazione del potenziale di crescita ("put spread collar")
- I mezzi liquidi, detenuti a causa degli strumenti derivati impiegati, possono essere collocati nel mercato monetario

Informazioni sul prodotto

Numero di valore	13016963
ISIN	CH0130169631
LEI	549300NN5470DJJMX198
Bloomberg Ticker	SWLASPM SW
Benchmark	-
Moneta	CHF
Data di lancio	30.06.2011
Prezzo di prima emissione	100.00
Chiusura d'esercizio	30.09.
Emissione/Riscatto	giornalmente
Termine di accettazione *	14.30

Asset Manager

Swiss Life Asset Management SA

 Pubblicazioni di corsi Bloomberg: ASSL
www.swisslife.ch/fondazioneinvestimento

Quote spese operative TER _{KGAST} **	
- ex ante	0.16%
- ex post all 30.09.2019	0.20%
Commissione d'emissione/riscatto	nessuna
Prassi di distribuzione	accumulazione

* L'acquisto di questa tranche è possibile solo nell'ambito di un accordo speciale on Swiss Life Asset Managers

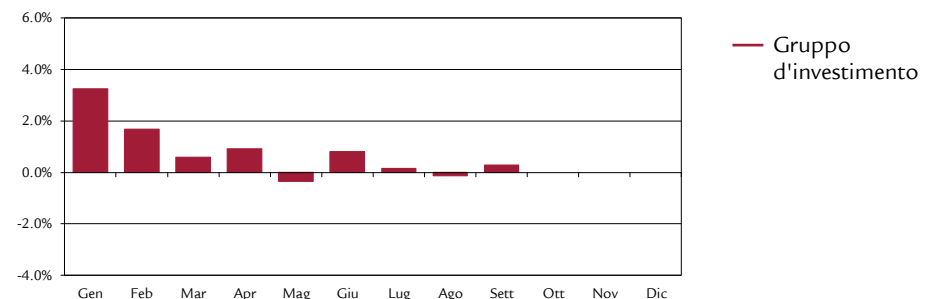
** La quota spese operative TER_{KGAST} copre tutti i costi, eccezione fatta per i costi di transazione e i tributi fiscali legati alla transazione

Evoluzione del valore indicizzata e performance



Performance	1M	3M	1A	3A	5A	p.a. dal
				p.a.	p.a.	30.06.11
Gruppo d'investimento (in %)	0.30	0.32	1.49	2.20	1.02	2.39
	YTD	2018	2017	2016	2015	2014
Gruppo d'investimento (in %)	7.41	-5.63	6.70	-3.83	0.32	5.81

Performance mensile



Dati statistici (annualizzati)

	1A	3A	5A	p.a. dal
				30.06.11
Volatilità Gruppo d'investimento (in %)	6.52	5.18	5.99	5.39
Sharpe Ratio	0.34	0.56	0.29	0.51
Maximum Drawdown (in %)	-6.14	-6.36	-11.88	-15.35
Recovery Period (anni)	0.33	0.45	3.57	0.90

Cifre salienti

	31.12.2018	30.09.2019
Patrimonio in milioni CHF	177.1	190.2
Valore d'inventario netto per quota in CHF	113.17	121.56

30 settembre 2019

Fondazione d'investimento Swiss Life Azioni Svizzera Protect PM



Dettagli sul valore della strategia di copertura

	Gruppo d'investimento
Long put su SMI a 7'727.98	0.04%
Short put su SMI a 6'508.26	-0.01%
Short call su SMI a 8'808.62	-9.60%
Totale	-9.56%

Struttura del portafoglio

	Gruppo d'investimento
SMI (esposizione in futures sintetici)	70.0%
Strategia di copertura (put spread collar)	-9.6%
Liquidità	39.6%
Totale	100.0%

Dettagli sull'investimento dei mezzi liquidi

	Gruppo d'investimento
Fondi monetari	22.6%
Averi in banche, in Posta, conto margini presso banche	77.4%
Totale	100.0%

Disclaimer

La presente pubblicazione non rappresenta né un invito, né una raccomandazione ad acquistare o vendere strumenti d'investimento, ma funge meramente da veicolo informativo. È possibile richiedere gratuitamente tutti i documenti che costituiscono la base giuridica di un eventuale investimento presso la Fondazione d'investimento Swiss Life, 8022 Zurigo, telefono 043 284 79 79. La cerchia degli investitori è limitata alle istituzioni del secondo pilastro e del pilastro 3a, nonché istituzioni esonerate dall'obbligo tributario, con sede in Svizzera e che secondo l'oggetto sociale perseguono la previdenza professionale e persone che gestiscono investimenti collettivi per queste istituzioni, sono sorvegliate dall'Autorità federale di vigilanza sui mercati finanziari e che investono presso la fondazione esclusivamente capitali per queste istituzioni che hanno concluso un accordo speciale con Swiss Life Asset Managers.

La performance precedente non rappresenta un indicatore né per l'evoluzione attuale, né per quella futura. I dati relativi alla performance non prendono in considerazione le commissioni e le spese riscosse al momento dell'emissione e del riscatto delle quote.

Fondazione d'investimento Swiss Life

Azioni Estero PM



Strategia d'investimento

- Investimenti in titoli di partecipazione di società con domicilio all'estero
- La copertura per i Large & Mid Caps è passiva, gli Small Caps e il settore dei mercati emergenti (Emerging Markets) vengono gestiti attivamente (core satellite)
- Limitazione per società: 5%
- Società straniera al benchmark: max. 10%
- Realizzazione tramite Swiss Life iFunds (CH) Equity Global ex Switzerland (CHF), Invesco Global Small Cap Equity Fund, Dimensional Global Small Cap Equity Fund e fondo Candriam Equities L Emerging Markets

Informazioni sul prodotto

Numero di valore	3026051
ISIN	CH0030260514
LEI	2549000B6X3SG0K4LZ68
Bloomberg Ticker	SLAUPM SW
Benchmark *	80% MSCI World ex CH, in CHF 15% MSCI AC World Small Cap, in CHF 5% MSCI Emerging Markets, in CHF

Moneta	CHF
Data di lancio	31.05.2007
Prezzo di prima emissione	100.00
Chiusura d'esercizio	30.09.
Emissione/Riscatto	giornalmente
Termine di accettazione **	14.30

Asset Manager in base al	Swiss Life Select Invest Plus® ***
Large & Mid Caps (passivo)	UBS SA
Small Caps (attivo)	Invesco / Dimensional
EmMa (attiva)	Candriam Investors Group

Consulenza esterna
PPCmetrics fornisce i seguenti servizi:
consulenza sulle strutture idonee del mandato (core satellite), supporto nella selezione di asset manager adeguati nonché supporto nel controllo costante dell'asset manager e valutazione dei risultati d'investimento

Publicazioni di corsi	Bloomberg: ASSL www.swisslife.ch/fondazioneinvestimento
Quote spese operative TER _{KGAST} ****	
- ex ante	0.38%
- ex post all 30.09.2019	0.38%
Commissione d'emissione/riscatto	nessuna
Prassi di distribuzione	accumulazione

* Fino al 31.12.09 100% MSCI World, ex CH, in CHF

** L'acquisto di questa tranche è possibile solo nell'ambito di un accordo speciale on Swiss Life Asset Managers

*** La selezione dei manager, il controllo permanente di questi ultimi e l'intero accompagnamento nel processo vengono effettuati da Swiss Life Asset Management SA in base a criteri oggettivi e alla migliore prassi istituzionale

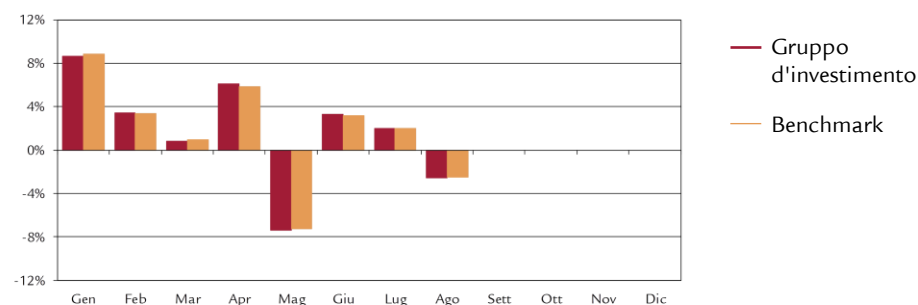
**** La quota spese operative TER_{KGAST} copre tutti i costi, eccezione fatta per i costi di transazione e i tributi fiscali legati alla transazione

Evoluzione del valore indicizzata e performance



Performance	1M	3M	1A	3A	5A	10A	p.a. dal
				p.a.	p.a.	p.a.	31.05.07
Gruppo d'investimento (in %)	2.98	2.29	2.23	10.19	7.31	8.01	2.17
Benchmark (in %)	2.94	2.31	2.40	10.58	7.86	8.44	2.73
	YTD	2018	2017	2016	2015	2014	2013
Gruppo d'investimento (in %)	17.49	-10.00	18.82	9.45	-1.12	15.87	21.72
Benchmark (in %)	17.60	-8.82	17.79	10.82	-0.80	16.54	22.32

Performance mensile



Dati statistici (annualizzati)

	1A	3A	5A	10A	dal
					31.05.07
Volatilità Gruppo d'investimento (in %)	18.50	11.93	13.24	12.41	15.31
Volatilità Benchmark (in %)	18.45	11.94	13.19	12.41	15.31
Tracking Error ex post (in %)	0.55	0.75	0.76	0.85	1.06
Tracking Error ex ante (in %)	0.80				
Information Ratio	-0.31	-0.51	-0.72	-0.50	-0.53
Sharpe Ratio	0.16	0.88	0.59	0.65	0.13
Correlazione	1.00	1.00	1.00	1.00	1.00
Beta	1.00	1.00	1.00	1.00	1.00
Jensen-Alpha	-0.17	-0.32	-0.52	-0.37	-0.54
Maximum Drawdown (in %)	-15.54	-15.80	-18.54	-36.24	-59.96
Recovery Period (anni)	0.29	0.30	0.77	1.43	7.74

Cifre salienti (in CHF)

	31.12.2018	30.09.2019
Patrimonio in milioni CHF	196.8	209.6
Valore d'inventario netto per quota in CHF	110.94	130.34

Struttura del portafoglio secondo il paese/regione¹⁾

	Gruppo d'investimento	Benchmark		Gruppo d'investimento	Benchmark
America del Nord	62.1%	63.7%	USA	58.9%	60.3%
Europe	18.7%	17.8%	Gran Bretagna	5.8%	5.5%
Asia	15.1%	14.8%	Francia	3.7%	3.3%
Altri	4.1%	3.7%	Germania	2.6%	2.7%
Liquidità	0.0%	-	Giappone	8.5%	8.5%
Totale	100.0%	100.0%			

¹⁾ prendendo in considerazione i derivati e gli investimenti collettivi

Struttura del portafoglio per settore²⁾

	Gruppo d'investimento	Benchmark
Financials	16.3%	15.8%
Tecnologia dell'informazione	16.5%	16.2%
Beni voluttuari	11.3%	11.1%
Industrie	11.9%	11.8%
Salute	10.7%	11.0%
Beni di prima necessità	7.5%	7.6%
Energia	5.2%	5.1%
Materie prime	4.7%	4.9%
Servizi di telecomunicazione	8.2%	8.1%
Immobili	4.3%	4.8%
Servizi di pubblica utilità	3.4%	3.6%
Liquidità	0.0%	-
Totale	100.0%	100.0%

²⁾ prendendo in considerazione i derivati e gli investimenti collettivi

Maggiori posizioni azionarie³⁾

	Gruppo d'investimento	Benchmark
Apple Inc.	2.1%	2.1%
Microsoft Corp.	2.0%	2.0%
Alphabet Inc	1.5%	1.5%
Amazon.com, Inc.	1.5%	1.5%
Facebook, Inc. Class A	0.9%	0.9%
JPMorgan Chase & Co.	0.8%	0.8%
Johnson & Johnson	0.7%	0.7%
Procter & Gamble Company	0.6%	0.6%
Exxon Mobil Corp.	0.6%	0.6%
Visa Inc	0.6%	0.6%

³⁾ prendendo in considerazione i derivati e gli investimenti collettivi

Ulteriori informazioni sui debitori

Numero di debitori	7'959
Numero di debitori non benchmark	4.7%

Disclaimer

La presente pubblicazione non rappresenta né un invito, né una raccomandazione ad acquistare o vendere strumenti d'investimento, ma funge meramente da veicolo informativo. È possibile richiedere gratuitamente tutti i documenti che costituiscono la base giuridica di un eventuale investimento presso la Fondazione d'investimento Swiss Life, 8022 Zurigo, telefono 043 284 79 79. La cerchia degli investitori è limitata alle istituzioni del secondo pilastro e del pilastro 3a, nonché istituzioni esonerate dall'obbligo tributario, con sede in Svizzera e che secondo l'oggetto sociale perseguono la previdenza professionale e persone che gestiscono investimenti collettivi per queste istituzioni, sono sorvegliate dall'Autorità federale di vigilanza sui mercati finanziari e che investono presso la fondazione esclusivamente capitali per queste istituzioni che hanno concluso un accordo speciale on Swiss Life Asset Managers.

La performance precedente non rappresenta un indicatore né per l'evoluzione attuale, né per quella futura. I dati relativi alla performance non prendono in considerazione le commissioni e le spese riscosse al momento dell'emissione e del riscatto delle quote.

Fondazione d'investimento Swiss Life

Azioni Global Small Caps PM



Strategia d'investimento

- Investimenti in titoli di partecipazione di società a piccola capitalizzazione a livello mondiale
- Selezione attiva di Paesi, settori e titoli
- Limitazione per società: 5%
- Realizzazione tramite Invesco Global Small Cap Equity Fund e Dimensional Global Small Cap Equity Fund

Informazioni sul prodotto

Numero di valore	40068790
ISIN	CH0400687908
LEI	254900XCUD9NTWJQU706
Bloomberg Ticker	SLAGSPM SW
Benchmark	MSCI AC World Small Cap, in CHF
Moneta	CHF
Data di lancio	28.02.2018
Prezzo di prima emissione	100.00
Chiusura d'esercizio	30.09.
Emissione/Riscatto	giornalmente
Termine di accettazione *	11.00

Asset Manager in base al

Swiss Life Select Invest Plus® **

50% Invesco / 50% Dimensional

Consulenza esterna

PPCmetrics fornisce i seguenti servizi: consulenza sulle strutture idonee del mandato, supporto nella selezione di asset manager adeguati nonché supporto nel controllo costante dell'asset manager e valutazione dei risultati d'investimento

Pubblicazioni di corsi Bloomberg: ASSL
www.swisslife.ch/fondazioneinvestimento

Quote spese operative TER_{KGAST} ***

- ex ante 0.84%

- ex post all 30.09.2019 0.84%

Commissione d'emissione/riscatto nessuna

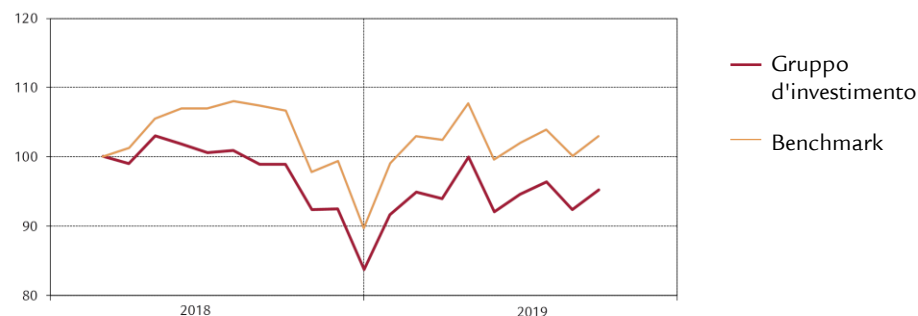
Prassi di distribuzione accumulazione

* L'acquisto di questa tranche è possibile solo nell'ambito di un accordo speciale on Swiss Life Asset Managers

** La selezione dei manager, il controllo permanente di questi ultimi e l'intero accompagnamento nel processo vengono effettuati da Swiss Life Asset Management SA in base a criteri oggettivi e alla migliore prassi istituzionale

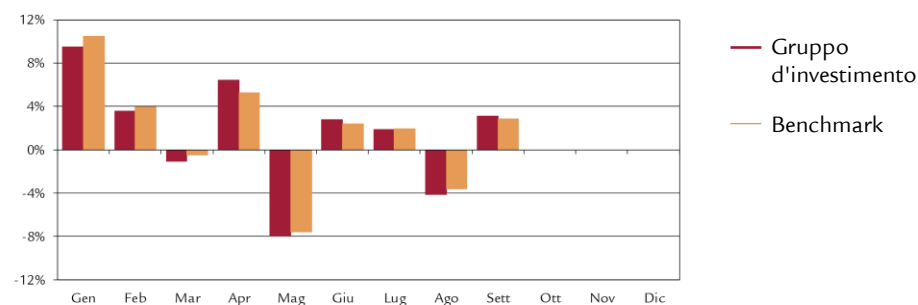
*** La quota spese operative TER_{KGAST} copre tutti i costi, eccezione fatta per i costi di transazione e i tributi fiscali legati alla transazione

Evoluzione del valore indicizzata e performance



Performance	1M	3M	1A	3A p.a.	5A p.a.	p.a. dal 28.02.18
Gruppo d'investimento (in %)	3.10	0.72	-3.69			-3.04
Benchmark (in %)	2.84	1.00	-3.48			1.87
	YTD	2018	2017	2016	2015	2014
Gruppo d'investimento (in %)	13.80					
Benchmark (in %)	14.89					

Performance mensile



Dati statistici (annualizzati)

	1A	3A	5A	dal 28.02.18
Volatilità del gruppo d'investimento (in %)	20.40			16.44
Volatilità Benchmark (in %)	21.12			16.94
Tracking Error ex post (in %)	3.13			3.77
Tracking Error ex ante (in %)	3.80			
Information Ratio	-0.07			-1.30
Sharpe Ratio	-0.15			-0.14
Correlazione	0.99			0.97
Beta	0.96			0.95
Jensen-Alpha	-0.34			-4.80
Maximum Drawdown (in %)	-17.38			-21.38
Recovery Period (anni)	0.34			-

Cifre salienti (in CHF)

	31.12.2018	30.09.2019
Patrimonio in milioni CHF	14.5	13.7
Valore d'inventario netto per quota in CHF	83.68	95.23

Fondazione d'investimento Swiss Life

Azioni Global Small Caps PM



Struttura del portafoglio secondo il paese/regione

	Gruppo d'investimento	Benchmark		Gruppo d'investimento	Benchmark
America del Nord	48.5%	58.2%	USA	46.2%	54.6%
Europe	26.5%	20.2%	Gran Bretagna	8.7%	6.5%
Asia	20.6%	17.0%	Francia	3.6%	1.3%
Altri	4.2%	4.6%	Germania	1.5%	2.1%
Liquidità	0.2%	-	Giappone	11.1%	11.6%
Totale	100.0%	100.0%			

Struttura del portafoglio per settore

	Gruppo d'investimento	Benchmark
Industrie	19.9%	17.0%
Financials	16.5%	13.3%
Beni voluttuari	13.2%	12.4%
Tecnologia dell'informazione	12.6%	12.6%
Salute	8.2%	10.3%
Immobili	9.6%	12.6%
Materie prime	6.8%	7.1%
Beni di prima necessità	3.3%	4.6%
Energia	3.1%	3.1%
Servizi di telecomunicazione	4.6%	3.7%
Servizi di pubblica utilità	2.0%	3.3%
Liquidità	0.2%	-
Totale	100.0%	100.0%

Maggiori posizioni azionarie

	Gruppo d'investimento	Benchmark
Eurazeo	0.8%	0.8%
China Meidong Auto	0.7%	0.7%
CIT	0.7%	0.7%
Sohba Developers	0.7%	0.7%
Tkh Group	0.7%	0.7%
Hyundai Motor	0.7%	0.7%
Kenedix Office Inv	0.7%	0.7%
Irish Contl Group	0.6%	0.6%
Skistar	0.6%	0.6%
Mediatek	0.6%	0.6%

Ulteriori informazioni sui debitori

Numero di debitori	6'111
Numero di debitori non benchmark	27.1%

Disclaimer

La presente pubblicazione non rappresenta né un invito, né una raccomandazione ad acquistare o vendere strumenti d'investimento, ma funge meramente da veicolo informativo. È possibile richiedere gratuitamente tutti i documenti che costituiscono la base giuridica di un eventuale investimento presso la Fondazione d'investimento Swiss Life, 8022 Zurigo, telefono 043 284 79 79. La cerchia degli investitori è limitata alle istituzioni del secondo pilastro e del pilastro 3a, nonché istituzioni esonerate dall'obbligo tributario, con sede in Svizzera e che secondo l'oggetto sociale perseguono la previdenza professionale e persone che gestiscono investimenti collettivi per queste istituzioni, sono sorvegliate dall'Autorità federale di vigilanza sui mercati finanziari e che investono presso la fondazione esclusivamente capitali per queste istituzioni che hanno concluso un accordo speciale on Swiss Life Asset Managers.

La performance precedente non rappresenta un indicatore né per l'evoluzione attuale, né per quella futura. I dati relativi alla performance non prendono in considerazione le commissioni e le spese riscosse al momento dell'emissione e del riscatto delle quote.

Fondazione d'investimento Swiss Life

Azioni Emerging Markets PM



Strategia d'investimento

- Investimenti in titoli di partecipazione di società domiciliate in Paesi emergenti
- Selezione attiva di Paesi, settori e titoli
- Limitazione per società: 5%
- Società straniera al benchmark: max. 15%
- Realizzazione tramite Candriam Equities L Emerging Markets; SICAV di diritto lussemburghese secondo l'OICVM

Informazioni sul prodotto

Numero di valore	39561964
ISIN	CH0395619643
LEI	254900OLXTUB1EYJLV86
Bloomberg Ticker	SWLAEPM SW
Benchmark	MSCI Emerging Markets, in CHF
Moneta	CHF
Data di lancio	31.01.2018
Prezzo di prima emissione	100.00
Chiusura d'esercizio	30.09.
Emissione/Riscatto	giornalmente
Termine di accettazione *	11.00

Asset Manager in base al
Swiss Life Select Invest Plus® **

Candriam Investors Group

Consulenza esterna

PPCmetrics fornisce i seguenti servizi:
consulenza sulla struttura idonea del mandato, supporto nella selezione di asset manager adeguati nonché supporto nel controllo costante dell'asset manager e valutazione dei risultati d'investimento

Pubblicazioni di corsi Bloomberg: ASSL
www.swisslife.ch/fondazioneinvestimento

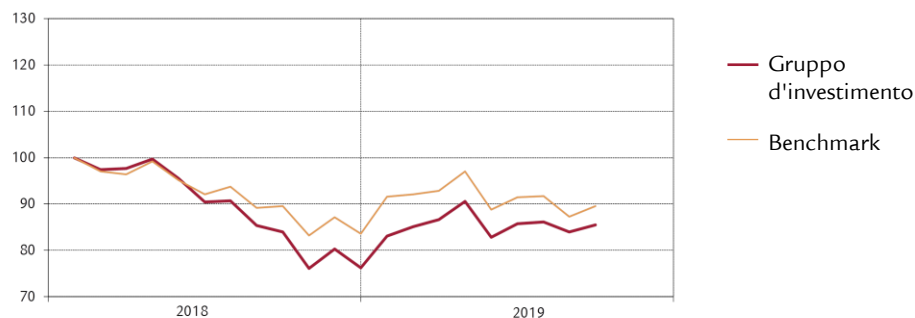
Quote spese operative TER _{KGAST} ***	
- ex ante	0.55%
- ex post al 30.09.2019	0.55%
Commissione d'emissione/riscatto	nessuna
Prassi di distribuzione	accumulazione

* L'acquisto di questa tranche è possibile solo nell'ambito di un accordo speciale on Swiss Life Asset Managers

** La selezione dei manager, il controllo permanente di questi ultimi e l'intero accompagnamento nel processo vengono effettuati da Swiss Life Asset Management SA in base a criteri oggettivi e alla migliore prassi istituzionale

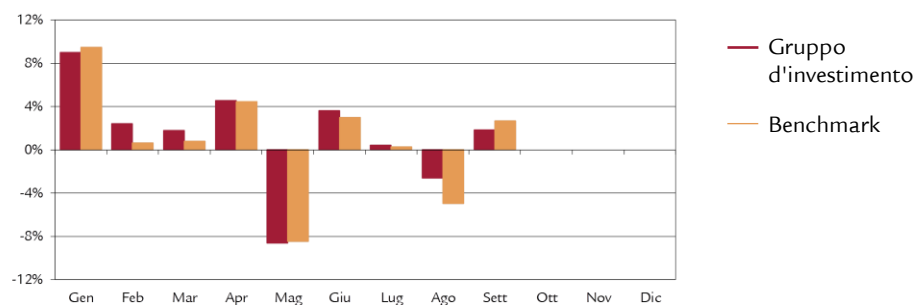
*** La quota spese operative TER_{KGAST} copre tutti i costi, eccezione fatta per i costi di transazione e i tributi fiscali legati alla transazione

Evoluzione del valore indicizzata e performance



Performance	1M	3M	1A	3A p.a.	5A p.a.	p.a. dal 31.01.18
Gruppo d'investimento (in %)	1.87	-0.31	1.92			-8.96
Benchmark (in %)	2.70	-2.07	0.02			-6.40
	YTD	2018	2017	2016	2015	2014
Gruppo d'investimento (in %)	12.22					
Benchmark (in %)	7.12					

Performance mensile



Dati statistici (annualizzati)

	1A	3A	5A	dal 31.01.18
Volatilità del gruppo d'investimento (in %)	19.64			16.67
Volatilità Benchmark (in %)	18.40			15.45
Tracking Error ex post (in %)	4.44			4.43
Tracking Error ex ante (in %)	4.50			
Information Ratio	0.43			-0.58
Sharpe Ratio	0.13			-0.52
Correlazione	0.97			0.96
Beta	1.04			1.04
Jensen-Alpha	1.85			-2.54
Maximum Drawdown (in %)	-12.75			-25.86
Recovery Period (anni)	-			-

Cifre salienti (in CHF)

	31.12.2018	30.09.2019
Patrimonio in milioni CHF	39.2	49.6
Valore d'inventario netto per quota in CHF	76.20	85.51

Fondazione d'investimento Swiss Life

Azioni Emerging Markets PM



Struttura del portafoglio secondo il paese/regione

	Gruppo d'investimento	Benchmark
Cina	31.4%	31.9%
Corea	13.5%	12.2%
Taiwan	10.3%	11.5%
India	8.2%	8.9%
Brasile	8.6%	7.6%
Africa del sud	4.2%	4.7%
Altri paesi Asia	8.5%	8.1%
Altri paesi EMEA	8.1%	10.7%
Altr paesi America	4.2%	4.4%
Liquidità	3.0%	-
Totale	100.0%	100.0%

Maggiori posizioni azionarie

	Gruppo d'investimento	Benchmark
Taiwan Semiconductor Manufacture	5.0%	4.0%
Alibaba Group Holding	4.5%	4.4%
Tencent Holdings Ltd	4.4%	4.5%
Samsung Electronics Co Ltd	4.0%	3.7%
Ping An Insurance Group Co-H	2.6%	1.2%
Naspers Ltd-N Shs	1.9%	1.2%
Petrobras	1.9%	0.5%
China Construction Bank-H	1.7%	1.4%
Bank Rakyat Indonesia	1.6%	0.3%
Reliance Industries Ltd	1.5%	1.0%

Struttura del portafoglio per settore

	Gruppo d'investimento	Benchmark
Tecnologia dell'informazione	17.5%	15.1%
Financials	23.7%	24.7%
Beni voluttuari	13.2%	13.0%
Materie prime	5.5%	7.3%
Energia	7.7%	7.7%
Industrie	5.2%	5.4%
Salute	2.4%	2.6%
Beni di prima necessità	7.0%	6.9%
Immobili	2.1%	2.9%
Servizi di telecomunicazione	10.7%	11.6%
Servizi di pubblica utilità	2.0%	2.8%
Liquidità	3.0%	-
Totale	100.0%	100.0%

Ulteriori informazioni sulle società

Numero di società	145
Numero di società non benchmark	14.4%

Disclaimer

La presente pubblicazione non rappresenta né un invito, né una raccomandazione ad acquistare o vendere strumenti d'investimento, ma funge meramente da veicolo informativo. È possibile richiedere gratuitamente tutti i documenti che costituiscono la base giuridica di un eventuale investimento presso la Fondazione d'investimento Swiss Life, 8022 Zurigo, telefono 043 284 79 79. La cerchia degli investitori è limitata alle istituzioni del secondo pilastro e del pilastro 3a, nonché istituzioni esonerate dall'obbligo tributario, con sede in Svizzera e che secondo l'oggetto sociale perseguono la previdenza professionale e persone che gestiscono investimenti collettivi per queste istituzioni, sono sorvegliate dall'Autorità federale di vigilanza sui mercati finanziari e che investono presso la fondazione esclusivamente capitali per queste istituzioni che hanno concluso un accordo speciale on Swiss Life Asset Managers.

La performance precedente non rappresenta un indicatore né per l'evoluzione attuale, né per quella futura. I dati relativi alla performance non prendono in considerazione le commissioni e le spese riscosse al momento dell'emissione e del riscatto delle quote.

Fondazione d'investimento Swiss Life

Azioni Estero Protect PM (CHF hedged)



Strategia d'investimento

- Investimenti indicizzati con strategia di copertura complementare, basata su regole
- L'universo d'investimento è composto di società dei principali indici borsistici esteri (S&P500, Eurostoxx50, FTSE100 e Nikkei225) nonché l'SMI; ponderazione secondo la capitalizzazione di borsa), i rischi valutari vengono coperti al 90% almeno contro il franco
- Gli investimenti possono essere effettuati sotto forma di titoli di partecipazione, investimenti collettivi o strumenti derivati
- Limitazione per società: 5%
- L'impiego complementare di una strategia di copertura composta da opzioni determina, in caso di forte ribasso dei mercati, una riduzione delle perdite sulle quotazioni e, in caso di forte rialzo dei mercati, una limitazione del potenziale di crescita ("put spread collar")
- I mezzi liquidi, detenuti a causa degli strumenti derivati impiegati, possono essere collocati nel mercato monetario

Informazioni sul prodotto

Numero di valore	13016965
ISIN	CH0130169656
LEI	5493009CH5U71N4LEI63
Bloomberg Ticker	SWLAUPM SW
Benchmark	-
Moneta	CHF
Data di lancio *	30.06.2011
Prezzo di prima emissione	100.00
Chiusura d'esercizio	30.09.
Emissione/Riscatto	giornalmente
Termine di accettazione **	14.30
Asset Manager	Swiss Life Asset Management SA
Pubblicazioni di corsi	Bloomberg: ASSL
	www.swisslife.ch/fondazioneinvestimento
Quote spese operative TER _{KGAST} ***	
- ex ante	0.22%
- ex post all 30.09.2019	0.25%
Commissione d'emissione/riscatto	nessuna
Prassi di distribuzione	accumulazione

* Fino al 31.12.2012 (unhedged)

** L'acquisto di questa tranche è possibile solo nell'ambito di un accordo speciale on Swiss Life Asset Managers

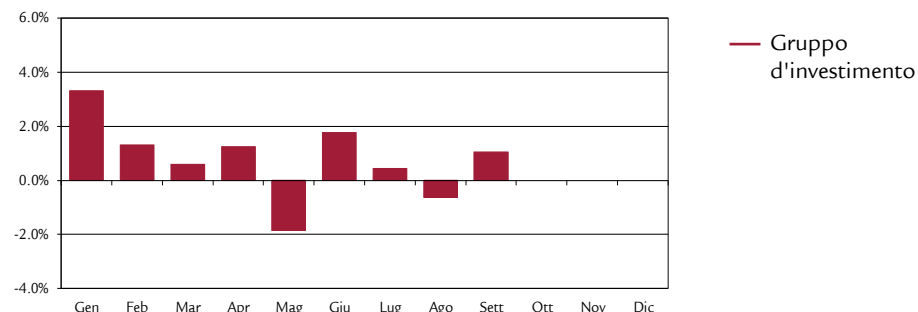
*** La quota spese operative TER_{KGAST} copre tutti i costi, eccezione fatta per i costi di transazione e i tributi fiscali legati alla transazione

Evoluzione del valore indicizzata e performance



Performance	1M	3M	1A	3A	5A	p.a. dal
				p.a.	p.a.	30.06.11
Gruppo d'investimento (in %)	1.04	0.84	-1.51	3.89	3.59	5.31
	YTD	2018	2017	2016	2015	2014
Gruppo d'investimento (in %)	7.36	-5.63	7.35	5.67	1.82	5.72

Performance mensile



Dati statistici (annualizzati)

	1A	3A	5A	dal
				30.06.11
Volatilità Gruppo d'investimento (in %)	8.40	5.31	5.76	6.35
Sharpe Ratio	-0.09	0.86	0.73	0.88
Maximum Drawdown (in %)	-9.09	-9.09	-9.09	-23.38
Recovery Period (anni)	-	-	-	0.19

Cifre salienti

	31.12.2018	30.09.2019
Patrimonio in milioni CHF	232.4	284.9
Valore d'inventario netto per quota in CHF	142.72	153.23

Fondazione d'investimento Swiss Life

Azioni Estero Protect PM (CHF hedged)



Dettagli sul valore della strategia di copertura

	Gruppo d'investimento
Long put su S&P500 a 2'395.80	0.17%
Short put su S&P500 a 2'017.51	-0.02%
Short call su S&P500 a 2'749.51	-6.99%
Long put su Eurostoxx50 a 2'726.55	0.02%
Short put su Eurostoxx50 a 2'296.04	0.00%
Short call su Eurostoxx50 a 3'123.91	-2.03%
Long put su FTSE100 a 6'174.40	0.02%
Short put su FTSE100 a 5'199.50	0.00%
Short call su FTSE100 a 7'059.15	-0.59%
Long put su Nikkei225 a 18'567.30	0.06%
Short put su Nikkei225 a 15'635.54	-0.01%
Short call su Nikkei225 a 21'676.00	-0.10%
Totale	-9.49%

Struttura del portafoglio

	Gruppo d'investimento
S&P500 (esposizione in futures sintetici)	79.3%
Eurostoxx50 (esposizione in futures sintetici)	15.1%
FTSE100 (esposizione in futures sintetici)	10.3%
Nikkei225 (esposizione in futures sintetici)	4.8%
Strategia di copertura (put spread collar)	-9.5%
Currency futures	0.0%
Liquidità	0.0%
Totale	100.0%

Dettagli sull'investimento dei mezzi liquidi

	Gruppo d'investimento
Fondi monetari	35.8%
Averi in banche, in Posta, conto margini presso banche	64.2%
Totale	100.0%

Disclaimer

La presente pubblicazione non rappresenta né un invito, né una raccomandazione ad acquistare o vendere strumenti d'investimento, ma funge meramente da veicolo informativo. È possibile richiedere gratuitamente tutti i documenti che costituiscono la base giuridica di un eventuale investimento presso la Fondazione d'investimento Swiss Life, 8022 Zurigo, telefono 043 284 79 79. La cerchia degli investitori è limitata alle istituzioni del secondo pilastro e del pilastro 3a, nonché istituzioni esonerate dall'obbligo tributario, con sede in Svizzera e che secondo l'oggetto sociale perseguono la previdenza professionale e persone che gestiscono investimenti collettivi per queste istituzioni, sono sorvegliate dall'Autorità federale di vigilanza sui mercati finanziari e che investono presso la fondazione esclusivamente capitali per queste istituzioni che hanno concluso un accordo speciale on Swiss Life Asset Managers.

La performance precedente non rappresenta un indicatore né per l'evoluzione attuale, né per quella futura. I dati relativi alla performance non prendono in considerazione le commissioni e le spese riscosse al momento dell'emissione e del riscatto delle quote.

Fondazione d'investimento Swiss Life

Azioni Global Protect Flex PM (CHF hedged)



Strategia d'investimento

- Strategia azionaria attiva basata su regole con strategia di copertura complementare
- L'universo d'investimento del gruppo d'investimento è composto da società dei maggiori indici borsistici stranieri (in particolare S&P 500, Euro Stoxx 50, FTSE 100 e Nikkei 225) nonché l'SMI; ponderato per la capitalizzazione di mercato o a uno schema di ponderazione alternativo (p.es. processo di riequilibrio o minimo di volatilità)
- I rischi valutari vengono coperti al 90 % almeno contro il franco
- Gli investimenti possono essere effettuati sotto forma di titoli di partecipazione, investimenti collettivi o strumenti derivati
- L'impiego complementare di una strategia di copertura composta da opzioni determina, in caso di forte ribasso dei mercati, una riduzione delle perdite sulle quotazioni e, in caso di forte rialzo dei mercati, una limitazione del potenziale di crescita ("put spread collar")
- A seconda della valutazione del mercato è possibile rinunciare alla vendita dell'opzione put e/o dell'opzione call
- Realizzazione tramite Swiss Life Funds (CH) Equity Global Protect Enhanced (CHF hedged)

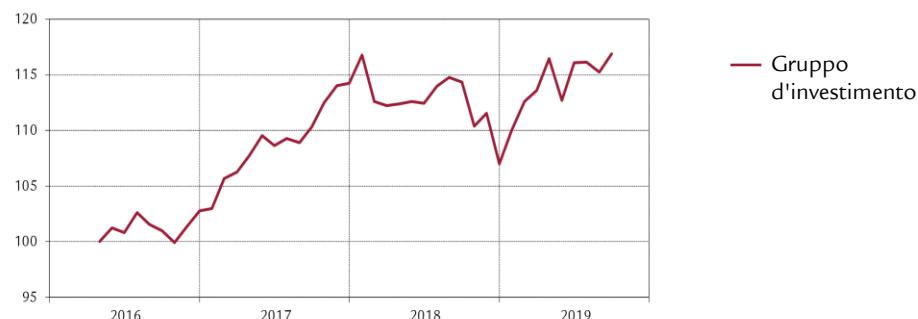
Informazioni sul prodotto

Numero di valore	31954200
ISIN	CH0319542004
LEI	254900LUAQC3MC0MWL48
Bloomberg Ticker	SLAGCPM SW
Benchmark	-
Moneta	CHF
Data di lancio	29.04.2016
Prezzo di prima emissione	100.00
Chiusura d'esercizio	30.09.
Emissione/Riscatto	täglich
Termine di accettazione*	14.30
Asset Manager in base al	Swiss Life Asset Management SA
Pubblicazioni di corsi	Bloomberg: ASSL www.swisslife.ch/fondazioneinvestimento
Quote spese operative TER _{KGAST} **	
- ex ante	0.15%
- ex post all 30.09.2019	0.15%
Commissione d'emissione/riscatto	nessuna
Prassi di distribuzione	accumulazione

* L'acquisto di questa tranche è possibile solo nell'ambito di un accordo speciale on Swiss Life Asset Managers

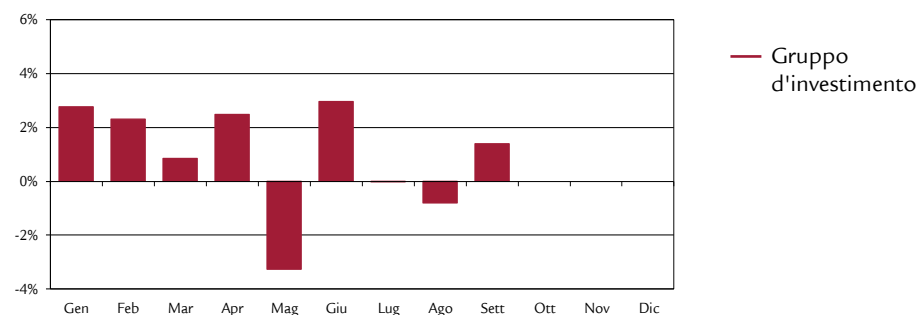
** La quota spese operative TER_{KGAST} copre tutti i costi, eccezione fatta per i costi di transazione e i tributi fiscali legati alla transazione

Evoluzione del valore indicizzata e performance



Performance	1M	3M	1A	3A	5A	p.a. dal
				p.a.	p.a.	29.04.16
Gruppo d'investimento (in %)	1.42	0.67	2.22	5.00		4.68
	YTD	2018	2017	2016	2015	2014
Gruppo d'investimento (in %)	9.22	-6.33	11.18			

Performance mensile



Dati statistici (annualizzati)

	1A	3A	5A	dal
Volatilità Gruppo d'investimento (in %)	8.84	6.19		29.04.16
Sharpe Ratio	0.33	0.91		5.96
Maximum Drawdown (in %)	-7.24	-10.30		0.89
Recovery Period (anni)	0.24	-		-10.30

Cifre salienti (in CHF)

	31.12.2018	30.09.2019
Patrimonio in milioni CHF	486.6	784.4
Valore d'inventario netto per quota in CHF	107.03	116.90

30 settembre 2019

Fondazione d'investimento Swiss Life

Azioni Global Protect Flex PM (CHF hedged)



Maggiori posizioni azionarie

	Gruppo d'investimento
Fast Retailing Co Ltd	1.0%
Alphabet Inc-Cl C	0.8%
Home Depot Inc	0.7%
Intl Business Machines Cor	0.7%
Fidelity National Info Serv	0.7%
Starbucks Corp	0.6%
Verizon Communications Inc	0.6%
Chevron Corp.	0.6%
Merck & Co Inc	0.6%
Waste Connections Inc	0.6%

Disclaimer

La presente pubblicazione non rappresenta né un invito, né una raccomandazione ad acquistare o vendere strumenti d'investimento, ma funge meramente da veicolo informativo. È possibile richiedere gratuitamente tutti i documenti che costituiscono la base giuridica di un eventuale investimento presso la Fondazione d'investimento Swiss Life, 8022 Zurigo, telefono 043 284 79 79. La cerchia degli investitori è limitata alle istituzioni del secondo pilastro e del pilastro 3a, nonché istituzioni esonerate dall'obbligo tributario, con sede in Svizzera e che secondo l'oggetto sociale perseguono la previdenza professionale e persone che gestiscono investimenti collettivi per queste istituzioni, sono sorvegliate dall'Autorità federale di vigilanza sui mercati finanziari e che investono presso la fondazione esclusivamente capitali per queste istituzioni che hanno concluso un accordo speciale con Swiss Life Asset Managers.

La performance precedente non rappresenta un indicatore né per l'evoluzione attuale, né per quella futura. I dati relativi alla performance non prendono in considerazione le commissioni e le spese riscosse al momento dell'emissione e del riscatto delle quote.

Strategia d'investimento

- Il gruppo d'investimento colloca il proprio patrimonio in fondi d'investimento immobiliari di diritto svizzero, in franchi, ed esclusivamente in immobili svizzeri
- Selezione attiva dei fondi d'investimento immobiliari
- Realizzazione tramite Swiss Life Funds (CH) Real Estate Switzerland Fund of Funds

Informazioni sul prodotto

Numero di valore	12468565
ISIN	CH0124685659
LEI	254900VB5XEQLYLQJ518
Bloomberg Ticker	SWLIMPM SW
Benchmark	SXI Swiss Real Estate® Funds
Moneta	CHF
Data di lancio	28.02.2011
Prezzo di prima emissione	100.00
Chiusura d'esercizio	30.09.
Emissione/Riscatto	giornalmente
Termine di accettazione *	14.30
Asset Manager	Swiss Life Asset Management SA

Pubblicazioni di corsi Bloomberg: ASSL
www.swisslife.ch/fondazioneinvestimento

Quote spese operative TER_{KGAST} **

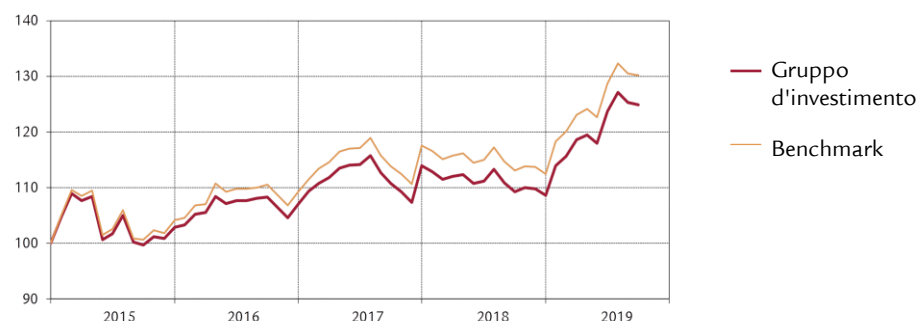
- ex ante	1.01%
- ex post all 30.09.2019	1.01%

Commissione d'emissione/riscatto nessuna
 Prassi di distribuzione accumulazione

* L'acquisto di questa tranche è possibile solo nell'ambito di un accordo speciale on Swiss Life Asset Managers

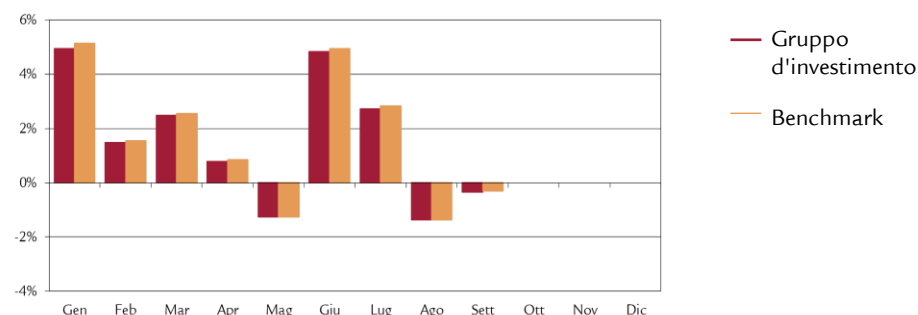
** La quota spese operative TER_{KGAST} copre tutti i costi, eccezione fatta per i costi di transazione e i tributi fiscali legati alla transazione

Evoluzione del valore indicizzata e performance



Performance	1M	3M	1A	3A p.a.	5A p.a.	p.a. dal 28.02.11
Gruppo d'investimento (in %)	-0.34	0.98	14.31	4.88	5.85	4.69
Benchmark (in %)	-0.31	1.12	15.12	5.61	6.73	5.40
	YTD	2018	2017	2016	2015	2014
Gruppo d'investimento (in %)	15.02	-4.66	6.41	4.06	2.93	14.03
Benchmark (in %)	15.74	-4.36	7.58	4.93	4.21	14.47

Performance mensile



Dati statistici (annualizzati)

	1A	3A	5A	dal 28.02.11
Volatilità Gruppo d'investimento (in %)	7.66	7.26	8.02	7.24
Volatilità Benchmark (in %)	7.86	7.40	8.30	7.50
Tracking Error ex post (in %)	0.20	0.27	0.51	0.53
Tracking Error ex ante (in %)	0.30			
Information Ratio	-3.97	-2.65	-1.71	-1.35
Sharpe Ratio	1.84	0.76	0.80	0.69
Correlazione	1.00	1.00	1.00	1.00
Beta	0.98	0.98	0.97	0.96
Jensen-Alpha	-0.35	-0.57	-0.58	-0.47
Maximum Drawdown (in %)	-4.46	-9.23	-11.39	-11.39
Recovery Period (anni)	-	1.29	0.89	0.89

Cifre salienti (in CHF)

	31.12.2018	30.09.2019
Patrimonio in milioni CHF	87.0	209.9
Valore d'inventario netto per quota in CHF	128.82	148.17

Immobili secondo il tipo di utilizzazione¹⁾

	Gruppo d'investimento	Benchmark
Abitazione	50.2%	50.2%
Ufficio	41.2%	41.2%
Misti	6.7%	6.7%
Terreni edificabili, Progetti	1.9%	1.9%
Totale	100.0%	100.0%

¹⁾ in base agli ultimi dati disponibili

Ripartizione geografica degli immobili²⁾

	Gruppo d'investimento	Benchmark
Zurigo	37.7%	37.8%
Berna	9.4%	9.3%
Svizzera centrale	7.2%	7.2%
Svizzera occidentale	2.4%	2.4%
Svizzera nordoccidentale	20.8%	20.8%
Svizzera orientale	7.1%	7.1%
Ticino	2.3%	2.3%
Lago di Ginevra	13.1%	13.1%
Totale	100.0%	100.0%

²⁾ in base agli ultimi dati disponibili

Le prime posizioni

	Gruppo d'investimento	Benchmark
UBS SIMA	29.8%	30.8%
CS REF Siat	11.1%	11.2%
CS REF LivingPlus	10.7%	10.7%
CS REF Green Property	9.4%	9.4%
UBS Anfos	9.3%	9.3%

Disclaimer

La presente pubblicazione non rappresenta né un invito, né una raccomandazione ad acquistare o vendere strumenti d'investimento, ma funge meramente da veicolo informativo. È possibile richiedere gratuitamente tutti i documenti che costituiscono la base giuridica di un eventuale investimento presso la Fondazione d'investimento Swiss Life, 8022 Zurigo, telefono 043 284 79 79. La cerchia degli investitori è limitata alle istituzioni del secondo pilastro e del pilastro 3a, nonché istituzioni esonerate dall'obbligo tributario, con sede in Svizzera e che secondo l'oggetto sociale perseguono la previdenza professionale e persone che gestiscono investimenti collettivi per queste istituzioni, sono sorvegliate dall'Autorità federale di vigilanza sui mercati finanziari e che investono presso la fondazione esclusivamente capitali per queste istituzioni che hanno concluso un accordo speciale con Swiss Life Asset Managers.

La performance precedente non rappresenta un indicatore né per l'evoluzione attuale, né per quella futura. I dati relativi alla performance non prendono in considerazione le commissioni e le spese riscosse al momento dell'emissione e del riscatto delle quote.

Fondazione d'investimento Swiss Life

Strategie d'investimento alternative liquide PM (CHF hedged)



Strategia d'investimento

- Il gruppo di investimento opera su un portafoglio multi-asset, che punta a eliminare il rischio sistematico delle posizioni long tramite posizioni short in ogni classe patrimoniale e a realizzare un rendimento positivo adottando una serie di strategie risk premia
- I rischi valutari vengono coperti al 90% almeno contro il franco
- Realizzazione tramite du Swiss Life Funds (LUX) Multi Asset Risk Premia CHF hedged AM Cap; fondo d'investimento di diritto lussemburghese

Informazioni sul prodotto

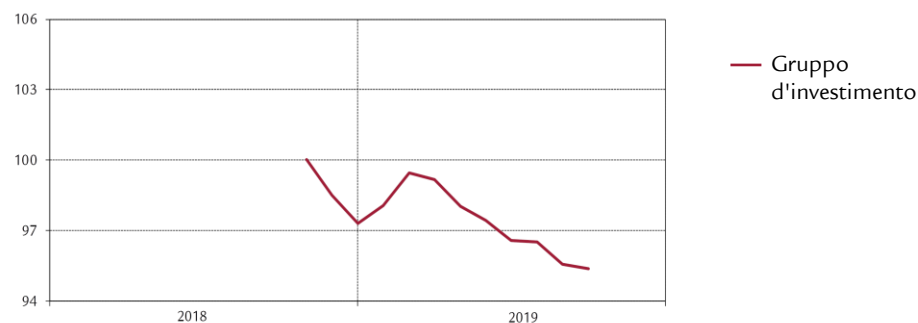
Numero di valore	43583004
ISIN	CH0435830044
LEI	254900UX5DA7WWADZ355
Bloomberg Ticker	SLLAAPM SW
Benchmark	-
Moneta	CHF
Data di lancio *	31.10.2018
Prezzo di prima emissione	100.00
Chiusura d'esercizio	30.09.
Emissione/Riscatto	giornalmente
Termine di accettazione	14.30
Asset Manager in base al	
Swiss Life Best Select Invest Plus® *	
Swiss Life Asset Management SA	
Controllo asset manager	
PPCmetrics supporta il controllo costante dell'asset manager e la valutazione dei risultati d'investimento	29.5%
Pubblicazioni di corsi	Bloomberg: ASSL
	www.swisslife.ch/fondazioneinvestimento
Quote spese operative TER _{KGAST} **	
- ex ante	0.35%
- ex post all 30.09.2019	0.35%
Commissione d'emissione/riscatto	nessuna
Prassi di distribuzione	accumulazione

* L'acquisto di questa tranche è possibile solo nell'ambito di un accordo speciale on Swiss Life Asset Managers

** La selezione dei manager, il controllo permanente di questi ultimi e l'intero accompagnamento nel processo vengono effettuati da Swiss Life Asset Management SA in base a criteri oggettivi e alla migliore prassi istituzionale

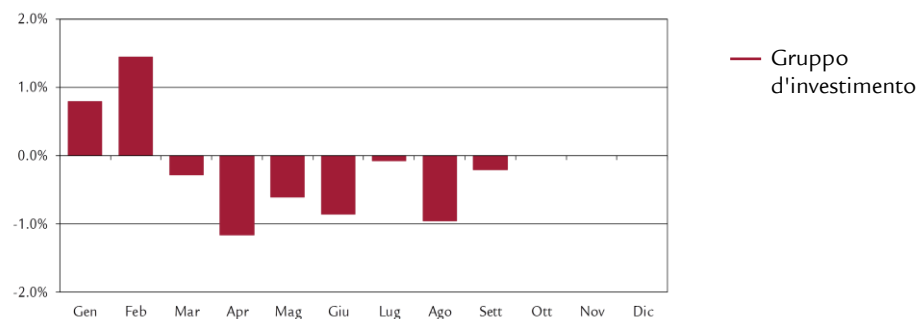
*** La quota spese operative TER_{KGAST} copre tutti i costi, eccezione fatta per i costi di transazione e i tributi fiscali legati alla transazione

Evoluzione del valore indicizzata e performance



Performance	1M	3M	1A	3A p.a.	5A p.a.	p.a. dal 31.10.18
Gruppo d'investimento (in %)	-0.21	-1.25				-4.64
	YTD	2018	2017	2016	2015	2014
Gruppo d'investimento (in %)	-1.97					

Performance mensile



Dati statistici (annualizzati)

	1A	3A	5A	dal 31.10.18
Volatilità Gruppo d'investimento (in %)				3.10
Sharpe Ratio				-1.29
Maximum Drawdown (in %)				-5.09
Recovery Period (anni)				-

Cifre salienti

	31.12.2018	30.09.2019
Patrimonio in milioni CHF	30.1	54.3
Valore d'inventario netto per quota in CHF	97.28	95.36

Fondazione d'investimento Swiss Life

Strategie d'investimento alternative liquide PM (CHF hedged)



Risk premia

	31.12.2018	30.08.2019	30.09.2019
Materie prime	72.0%	86.2%	87.9%
Backwardation	11.9%	18.4%	18.8%
Congestion	10.0%	0.0%	0.0%
Value	0.0%	11.3%	11.4%
Curva	41.1%	47.5%	48.4%
Momentum	9.0%	9.1%	9.3%
Valute	51.0%	104.9%	107.2%
Carry	9.6%	9.6%	9.8%
Momentum	9.5%	9.1%	9.3%
Mean reversion	0.0%	55.2%	56.4%
Value	14.1%	17.4%	17.8%
Hedge arbitrage	17.8%	13.6%	13.9%
Credito	27.2%	11.7%	12.0%
Carry	15.9%	11.7%	12.0%
Momentum	11.4%	0.0%	0.0%
Tasso	41.6%	42.9%	43.6%
Carry	13.7%	13.9%	14.1%
Momentum	27.9%	29.1%	29.5%
Azioni	83.0%	64.4%	65.5%
Dividendi	7.9%	3.7%	3.8%
M&A Arbitrage	19.4%	0.0%	0.0%
Valore	13.4%	16.8%	17.0%
Bassa volatilità	16.7%	14.4%	14.6%
Quality	19.0%	20.4%	20.7%
Momentum	6.7%	9.2%	9.4%
Volatilità	7.6%	7.1%	7.3%
Equity Carry	7.6%	7.1%	7.3%

Disclaimer

La presente pubblicazione non rappresenta né un invito, né una raccomandazione ad acquistare o vendere strumenti d'investimento, ma funge meramente da veicolo informativo. È possibile richiedere gratuitamente tutti i documenti che costituiscono la base giuridica di un eventuale investimento presso la Fondazione d'investimento Swiss Life, 8022 Zurigo, telefono 043 284 79 79. La cerchia degli investitori è limitata alle istituzioni del secondo pilastro e del pilastro 3a, nonché istituzioni esonerate dall'obbligo tributario, con sede in Svizzera e che secondo l'oggetto sociale perseguono la previdenza professionale e persone che gestiscono investimenti collettivi per queste istituzioni, sono sorvegliate dall'Autorità federale di vigilanza sui mercati finanziari e che investono presso la fondazione esclusivamente capitali per queste istituzioni che hanno concluso un accordo speciale con Swiss Life Asset Managers.

La performance precedente non rappresenta un indicatore né per l'evoluzione attuale, né per quella futura. I dati relativi alla performance non prendono in considerazione le commissioni e le spese riscosse al momento dell'emissione e del riscatto delle quote.