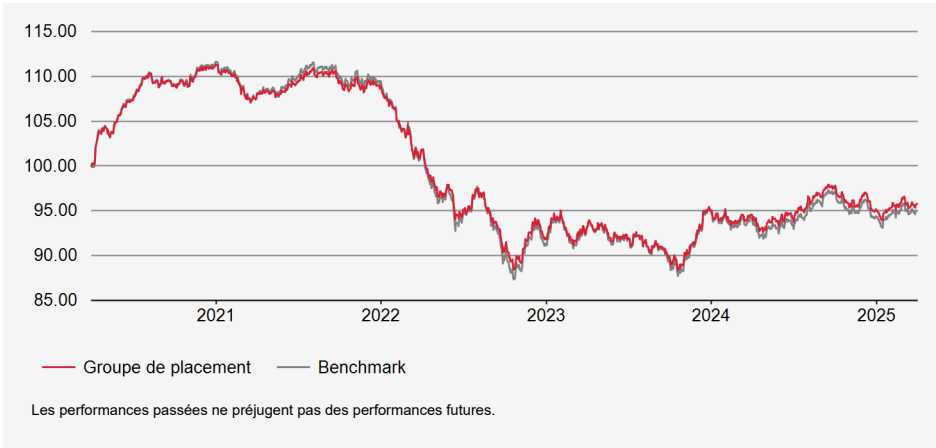


Fortune nette (VNI) en mio. CHF : 695.96
Valeur nette d'inventaire par droit en CHF : 126.77

Stratégie d'investissement

Placement dans titres de créance émis par des entreprises (y compris ceux d'agences et d'entreprises supranationales). Sélection active des titres, contrôle de la durée et positionnement sur la courbe des taux. Limite par débiteur: 10%. Titres de créance de débiteurs hors benchmark: max. 10%. Note moyenne: BBB au minimum. Risques de change par rapport au franc suisse sont couverts à au moins 90%. Réalisation au moyen du Swiss Life iFunds (CH) Bond Global Corporates (CHF hedged); Fonds de placement de droit suisse de la catégorie "Autres fonds en investissements traditionnels".

Évolution de la valeur en devise de référence (base 100)



Performances en devise de référence

	Performances cumulées				Performances annualisées			
	YTD	1 mois	3 mois	1 an	3 ans	5 ans	10 ans	Origine
Groupe de placement	0.80%	-0.73%	0.80%	1.31%	-2.01%	-0.85%	0.03%	1.67%
Benchmark	0.78%	-0.74%	0.78%	0.89%	-2.23%	-1.01%	-0.22%	1.25%

Données statistiques (annualisées)

	1 an	3 ans	5 ans	10 ans	Origine
Volatilité du groupe de placement (en %)	4.49	6.92	6.32	5.45	5.15
Volatilité du Benchmark (en %)	4.90	7.72	6.93	5.86	5.34
Tracking Error ex post (en %)	0.57	0.97	0.81	0.84	0.95
Information Ratio	0.73	0.22	0.19	0.30	0.44
Sharpe Ratio	0.07	-0.43	-0.18	0.05	0.36
Corrélation	1.00	1.00	1.00	0.99	0.98
Beta	0.91	0.89	0.91	0.92	0.95
Jensen alpha	0.41	-0.13	0.04	0.26	0.49
Maximum Drawdown (en %)	-4.08	-13.29	-20.63	-20.63	-20.63
Recovery Period (ans)	-	-	-	-	-

PM tranche: L'acquisition de cette tranche n'est possible que dans le cadre d'une convention spéciale avec Swiss Life Asset Management SA.

Asset Manager: La sélection des gestionnaires, leur surveillance continue et le suivi complet du processus sont effectués par Swiss Life Asset Management SA selon des critères objectifs, conformément à une excellente pratique institutionnelle.

Taux des charges d'exploitation TER KGAST: Le taux des charges d'exploitation TER KGAST couvre tous les coûts à l'exception des frais de transaction et des prélèvements fiscaux sur les transactions.

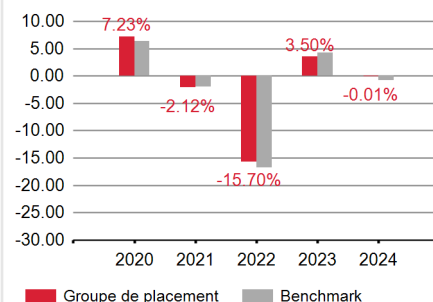
Protection antidilution: Aperçu des conditions disponible à l'adresse: www.swisslife.ch/fondationdeplacement, «Documents juridiques» (modifications possibles à tout moment sans préavis).

Performance: Produit total sur une période sous revue considérée, basé sur des rendements pondérés dans le temps.

Données statistiques: Les chiffres clés du risque reposent sur des rendements logarithmés, mensuels, pondérés dans le temps.

Tracking error ex ante: La tracking error attendue pour les 12 prochains mois correspond à la tracking error ex post des 3 dernières années.

Performance



Info. sur le produit

Numéro de valeur: 11956108

ISIN: CH0119561089

LEI: 254900C3B00OLU0UJ428

Code Bloomberg: SWLGUPM SW

Benchmark: BLOOMBERG GLO AGG CORP IND HEDGED CHF

Monnaie: CHF

Pays d'origine: Suisse

Date de création: 14/12/2010

Valeur de lancement: 100.00

Clôture de l'exercice: 30.09

Souscription/Rachat: journalier

Délai final d'acceptation: 13h00

Protection antidilution:

Commission d'émission / de rachat en faveur du groupe de placement selon l'aperçu des conditions.

Pratique de distribution: Capitalisation

Asset Manager selon

Swiss Life Best Select Invest Plus@:

Swiss Life Asset Management SA

Surveillance du gestionnaire de fortune:

PPCmetrics apporte un soutien dans le cadre de la surveillance continue du gestionnaire de fortune et de l'évaluation des résultats des placements.

Publication de cours: Bloomberg: ASSL
www.swisslife.ch/fondationdeplacement

Taux des charges d'exploitation TER KGAST

au préalable: 0.15%

a posteriori au: 30/09/2024 0.15%

Structure du portefeuille par branches

	Groupe de placement	Benchmark
Finance	47.02%	39.01%
Consommation, non cyclique	14.96%	16.12%
Energie	8.26%	6.05%
Services aux collectivités	7.93%	9.13%
Communications	6.18%	7.62%
Industrial	5.88%	7.15%
Technologie	5.50%	4.82%
Consommation, cyclique	3.08%	7.34%
Autres	1.16%	2.76%
Liquidités	0.20%	-
Couverture de change	-0.17%	-

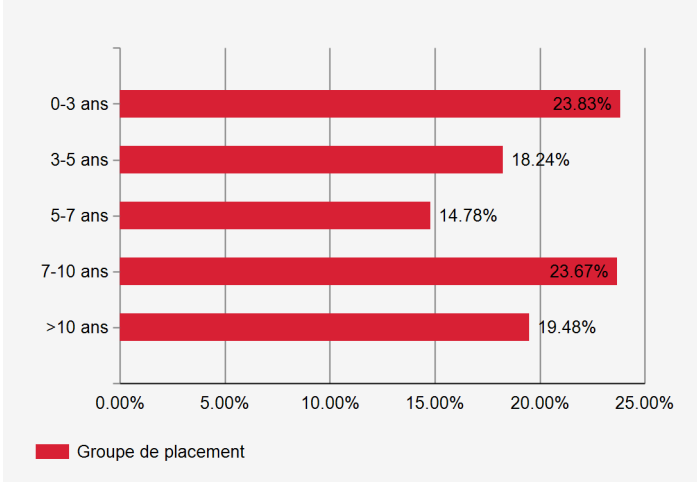
Débiteurs les plus importants et note

		Groupe de placement
JPMorgan Chase & Co	A	2.68%
Groupe BPCE	BBB+	2.30%
Banco Santander SA, Madrid	A-	2.12%
Barclays Capital PLC, London	BBB-	2.07%
Berkshire Hathaway Inc	AA	1.82%

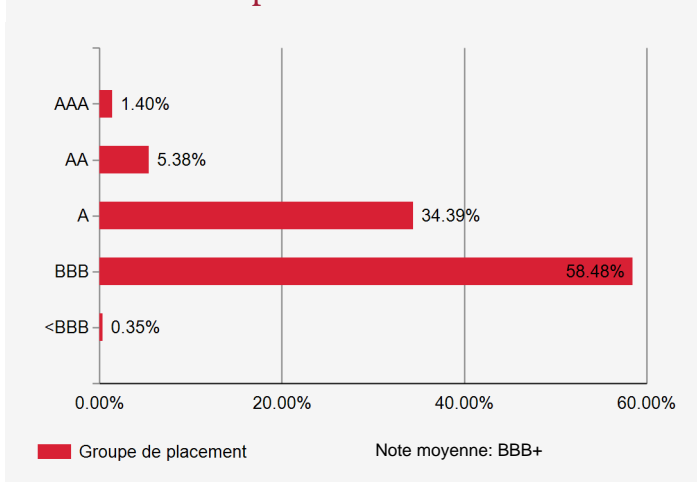
Indications supplémentaires sur les débiteurs

Nombre de débiteurs	221
Part de débiteurs hors du benchmark	5.20%

Structure de l'échéance des titres



Investissement par notes



Sensibilité et rendement à maturité

	Groupe de placement	Benchmark
Modified Duration	6.2	5.9
Rendement à l'échéance théorique*	5.09%	5.04%

* avant couverture de change, en tenant compte des dérivés

Structure du portefeuille par monnaies et durations

	Groupe de placement		Benchmark	
	Poids	Duration	Poids	Duration
USD	63.29%	6.99	67.46%	6.44
EUR	26.17%	4.66	23.81%	4.31
CHF	3.56%	3.46	0.36%	4.11
JPY	3.44%	1.80	0.67%	3.86
Autres	3.54%	6.54	7.70%	5.42

Structure du portefeuille selon les pays/régions

	Groupe de placement	Benchmark
États-Unis	45.93%	56.57%
Royaume-Uni	9.71%	6.73%
France	7.99%	6.14%
Allemagne	5.05%	4.93%
Espagne	4.17%	2.21%
Suisse	3.78%	1.27%
Australie	3.27%	2.24%
Région Européenne (EUR)	7.53%	5.49%
Région Asie et Pacifique	3.21%	3.24%
Marchés Émergents Asie-Pacifique	2.41%	1.54%
Autres	6.91%	9.64%
Liquidités, couverture	0.03%	-