

Fondation de placement Swiss Life

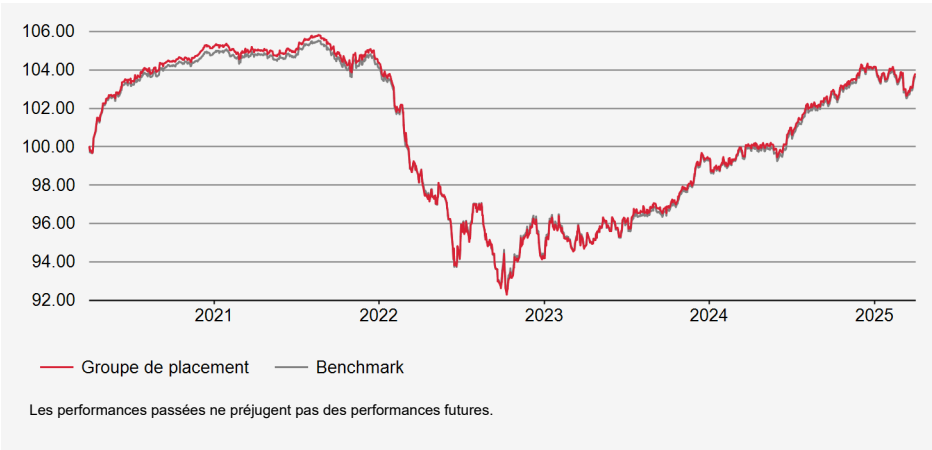
Obligations étrangères en CHF

Fortune nette (VNI) en mio. CHF : 425.03
Valeur nette d'inventaire par droit en CHF : 151.70

Stratégie d'investissement

Placement dans des titres de créance libellés en francs suisses et émis par des débiteurs essentiellement domiciliés à l'étranger. Sélection active des titres, contrôle de la duration et positionnement sur la courbe des taux. Limite par débiteur: 10%. Titres de créance de débiteurs hors benchmark: max. 20%. Note moyenne: A au minimum. Réalisation au moyen du Swiss Life iFunds (CH) Bond Swiss Francs Foreign (CHF); fonds de placement de droit suisse de la catégorie "Autres fonds en placements traditionnels".

Évolution de la valeur en devise de référence (base 100)



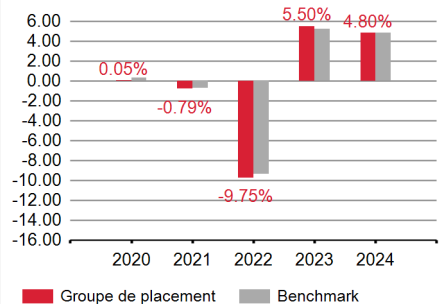
Performances en devise de référence

	Performances cumulées				Performances annualisées			
	YTD	1 mois	3 mois	1 an	3 ans	5 ans	10 ans	Origine
Groupe de placement	-0.37%	-0.10%	-0.37%	3.72%	1.75%	0.75%	0.14%	1.79%
Benchmark	-0.43%	-0.10%	-0.43%	3.72%	1.71%	0.72%	0.23%	1.91%

Données statistiques (annualisées)

	1 an	3 ans	5 ans	10 ans	Origine
Volatilité du groupe de placement (en %)	2.04	3.26	3.30	3.37	3.18
Volatilité du Benchmark (en %)	2.11	3.25	3.26	3.24	3.04
Tracking Error ex post (en %)	0.14	0.19	0.22	0.28	0.84
Information Ratio	-0.03	0.22	0.11	-0.32	-0.13
Sharpe Ratio	1.31	0.25	0.14	0.12	0.49
Corrélation	1.00	1.00	1.00	1.00	0.96
Beta	0.96	1.00	1.01	1.04	1.01
Jensen alpha	0.09	0.04	0.02	-0.11	-0.14
Maximum Drawdown (en %)	-1.60	-6.57	-12.77	-14.23	-14.23
Recovery Period (ans)	-	1.14	-	-	-

Performance



Info. sur le produit

Numéro de valeur: 1245477
ISIN: CH0012454770
LEI: 2549002XPEQH1AZYBW05
Code Bloomberg: SWAOBAU SW
Benchmark: SBI Foreign AAA - BBB TR
Monnaie: CHF
Pays d'origine: Suisse
Date de création: 30/09/2001
Valeur de lancement: 100.00
Clôture de l'exercice: 30.09
Souscription/Rachat: journalier
Délai final d'acceptation: 13h00
Protection antidilution:
 Commission d'émission / de rachat en faveur du groupe de placement selon l'aperçu des conditions.

Pratique de distribution: Capitalisation

Asset Manager selon Swiss Life Best Select Invest Plus®:
 Swiss Life Asset Management SA

Surveillance du gestionnaire de fortune:
 PPCmetrics apporte un soutien dans le cadre de la surveillance continue du gestionnaire de fortune et de l'évaluation des résultats des placements.

Publication de cours: Bloomberg: ASSL
www.swisslife.ch/fondationdeplacement

Taux des charges d'exploitation TER KGAST

au préalable: 0.26%

à posteriori au: 30/09/2024 0.27%

Asset Manager: La sélection des gestionnaires, leur surveillance continue et le suivi complet du processus sont effectués par Swiss Life Asset Management SA selon des critères objectifs, conformément à une excellente pratique institutionnelle.

Taux des charges d'exploitation TER KGAST: Le taux des charges d'exploitation TER KGAST couvre tous les coûts à l'exception des frais de transaction et des prélèvements fiscaux sur les transactions.

Protection antidilution: Aperçu des conditions disponible à l'adresse: www.swisslife.ch/fondationdeplacement, «Documents juridiques» (modifications possibles à tout moment sans préavis).

Performance: Produit total sur une période sous revue considérée, basé sur des rendements pondérés dans le temps.

Données statistiques: Les chiffres clés du risque reposent sur des rendements logarithmés, mensuels, pondérés dans le temps.

Tracking error ex ante: La tracking error attendue pour les 12 prochains mois correspond à la tracking error ex post des 3 dernières années.

Fondation de placement Swiss Life

Obligations étrangères en CHF

Structure du portefeuille par branches

	Groupe de placement	Benchmark
Finance	64.57%	48.24%
État et Assimilé	7.58%	16.60%
Centrales de lettres de gage	5.43%	14.24%
Consommation, cyclique	4.60%	4.64%
Services aux collectivités	3.83%	3.13%
Consommation, non cyclique	3.55%	3.93%
Industrial	3.14%	5.40%
Communications	-	1.54%
Supranational	4.52%	-
Autres	1.52%	2.29%
Liquidités	1.25%	-

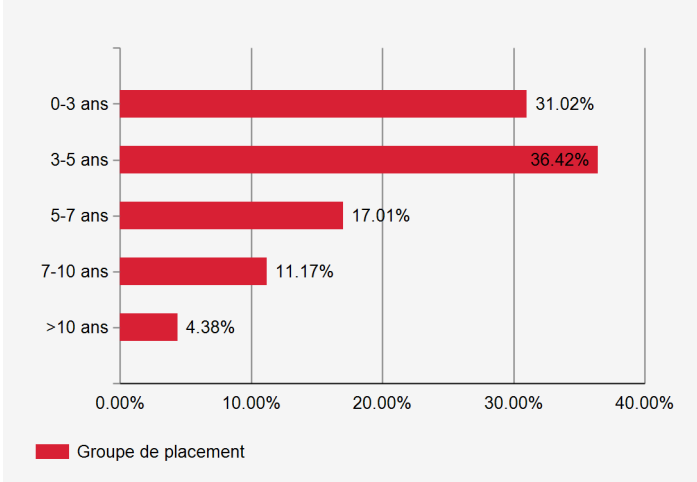
Débiteurs les plus importants et note

		Groupe de placement
Banco Santander SA, Madrid	A	4.66%
Groupe BPCE	AA	3.82%
Müchener Hypothekbank	AA	3.53%
Bank of Nova Scotia/The	AA-	3.21%
Credit Agricole Group	AA-	3.09%

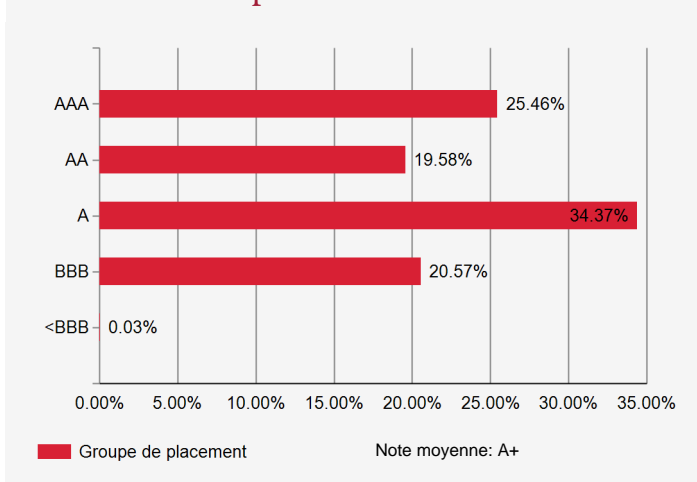
Indications supplémentaires sur les débiteurs

Nombre de débiteurs	125
Part de débiteurs hors du benchmark	2.20%

Structure de l'échéance des titres



Investissement par notes



Sensibilité et rendement à maturité

	Groupe de placement	Benchmark
Modified Duration	4.3	4.3
Rendement à l'échéance théorique*	1.09%	0.97%

* avant couverture de change, en tenant compte des dérivés

Structure du portefeuille selon les pays/régions

	Groupe de placement	Benchmark
France	15.51%	16.63%
Allemagne	14.46%	14.11%
Canada	11.95%	11.64%
États-Unis	11.00%	12.42%
Espagne	6.41%	4.79%
Australie	6.06%	5.87%
Royaume-Uni	5.28%	3.73%
Région Européenne (Ex EUR)	6.53%	6.28%
Marchés Émergents Amériques	5.66%	3.68%
Région Européenne (EUR)	5.49%	12.18%
Autres	10.41%	8.66%
Liquidités, couverture	1.25%	-